



# EMEIEF "LUIZA VITÓRIA OLIVEIRA CRUZ"



TURMA: JARDIM II

PROFESSORAS : CAMILA GARCIA E DENILCE

## ATIVIDADES DIÁRIAS

(FAZER TODOS OS DIAS - CABEÇALHO; ALFABETO; NUMERAIS; NOME COMPLETO; CALENDÁRIO. Conforme já explicado em atividades anteriores, através do WhatsApp pelo grupo da sala, podendo ser realizado de forma oral e/ou escrita. Maiores informações, com a professora através do WhatsApp particular ou grupo da sala).

EMEIEF LUIZA VITÓRIA OLIVEIRA CRUZ.

HORTOLÂNDIA, \_\_\_ DE \_\_\_\_\_ DE 2021.

JARDIM II \_\_ PROFESSORA \_\_\_\_\_

HOJE É \_\_\_\_\_ (dia da semana)

O DIA ESTÁ \_\_\_\_\_ (Tempo)

NOME: \_\_\_\_\_



# CALENDÁRIO JULHO DE 2021



Dom	Seg	Ter	Quar	Qui	Sex	Sab
				1	2	3
4	5	6	7	8	9	10
11	12	13	14	15	16	17
18	19	20	21	22	23	24
25	26	27	28	29	30	31

## **SEMANA DE 05/07/2021 A 09/07/2021**

BOM DIA CRIANÇAS E FAMÍLIA! COMO VOCÊS ESTÃO? ESPERO QUE TODOS ESTEJAM BEM! ESTAMOS INICIANDO MAIS UMA SEMANA E FALAREMOS UM POUCO MAIS SOBRE “FESTA NA ROÇA” E SEUS SÍMBOLOS, COMIDAS TÍPICAS, BRINCADEIRAS, VESTIMENTAS, MÚSICAS ENTRE OUTRAS COISAS.

COM A PANDEMIA EM QUE AINDA NOS ENCONTRAMOS FICA PROIBIDA A REALIZAÇÃO DESSAS FESTAS ONDE OCORRA AGLOMERAÇÕES DE PESSOAS. SENDO ASSIM, PARA A REALIZAÇÃO DESSAS FESTAS PRECISAMOS IMPROVISAR E REALIZAR DE FORMA REMOTA, APENAS COM AS PESSOAS QUE MORAM CONOSCO EM CASA.

NÓS PREPARAMOS PARA VOCÊS ALGUMAS ATIVIDADES PARA NOS DIVERTIRMOS UM POUCO ENQUANTO APRENDEMOS SOBRE O ASSUNTO. VAMOS LÁ!

### **05/07/2021 - SEGUNDA-FEIRA**

#### **ATIVIDADE: ARRAIÁ DO BENTO.**

INICIAREMOS COM UM VÍDEO INTERESSANTE: BENTO E TOTÓ – ARRAIÁ DO BENTO (DESENHO INFANTIL). ACESSE AO LINK <https://youtu.be/lgz6wAzgeQA> E ASSISTA COM ATENÇÃO.




DISPONÍVEL EM <https://youtu.be/lgz6wAzgeQA> ACESSO EM 22/06/2021.

EM SEGUIDA, COM A AJUDA DE UM RESPONSÁVEL, RESPONDA ORALMENTE.

\*GRAVE UM VÍDEO E ENVIE PARA A SUA PROFESSORA FALANDO AS

RESPOSTAS:

1. QUAL O TÍTULO DO VÍDEO?
2. COMO SERÁ O ARRAIÁ DO BENTO?
3. O QUE TERÁ DE COMIDA NO ARRAIÁ DO BENTO?
4. QUAIS AS BRINCADEIRAS DO ARRAIÁ DO BENTO?
5. QUAIS SÃO OS ENFEITES DO ARRAIÁ DO BENTO?
6. COMO OS CAPIRAS VÃO VESTIDOS NO ARRAIÁ DO BENTO?
7. DESENHE O ARRAIÁ DO BENTO. USE SUA CRIATIVIDADE, UTILIZANDO OS RECURSOS DISPONÍVEIS EM CASA, COMO POR EXEMPLO RETALHOS DE PAPÉIS COLORIDOS, BARBANTES, PALITOS, ENTRE OUTROS.



## **ATIVIDADE COMPLEMENTAR 05/07/2021:**

NO VÍDEO : O ARRAIÁ DO BENTO , VIMOS OS CAIPIRAS PARTICIPANDO DA FESTA NA ROÇA , DANÇANDO NA QUADRILHA. ELES ESTAVAM VESTIDOS E CARACTERIZADOS PARA A FESTA. ENTÃO AGORA VAMOS USAR A CRIATIVIDADE E CONFECCIONAR OS CAIPIRINHAS PARA BRINCARMOS DE FESTA NA ROÇA.

PARA A CONFEÇÃO DOS CAIPIRAS UTILIZE O MATERIAL QUE TIVER EM CASA, COMO PRATINHOS DE PAPELÃO, CÍRCULOS FEITOS DE EVA OU PAPEL MAIS DURO, RETALHOS DE LÃ, BARBANTES E SOLTE SUA IMAGINAÇÃO.



CÉDITOS PESSOAIS. ELOÍSA 22/06/202

## **06/07/2021 - TERÇA-FEIRA**

### **ATIVIDADE: O PAPELZINHO MÁGICO.**

PARA QUE UMA FESTA NA ROÇA FIQUE MAIS ANIMADA E BONITA,PRECISAMOS PROVIDENCIAR A DECORAÇÃO. AS BANDEIRINHAS COLORIDAS DEIXAM A FESTA NA ROÇA MAIS ALEGRE , ENTÃO VAMOS AGORA CONHECER UMA HISTÓRIA MÁGICA E APRENDER A CONFECCIONAR ALGUMAS BANDEIRINHAS PARA ENFEITAR O NOSSO ARRAIÁ.

ACESSE AO LINK <https://youtu.be/5qz0on6LBiE>. ASSISTA COM BASTANTE ATENÇÃO AO VÍDEO: HISTÓRIA DE FESTA JUNINA – O PAPELZINHO MÁGICO.





DISPONÍVEL EM <https://youtu.be/5qz0on6LBiE> . ACESSO EM 22/06/2021.

AGORA QUE JÁ CONHECEMOS A HISTÓRIA O APRENDER PAPELZINHO MÁGICO, VAMOS CONFECCIONAR BANDEIRINHAS UTILIZANDO REVISTAS VELHAS QUE TEMOS EM CASA.

ACESSE AO LINK [https://youtu.be/Cnw4zi0\\_t5Y](https://youtu.be/Cnw4zi0_t5Y) PRESTE ATENÇÃO NO VÍDEO: FESTA JUNINA COM RECICLAGEM: BANDEIROLA DE REVISTA SEM CORTE, E SE DIVIRTA ENFEITANDO SEU ARRAIÁ.



DISPONÍVEL EM [https://youtu.be/Cnw4zi0\\_t5Y](https://youtu.be/Cnw4zi0_t5Y) ACESSO EM 22/06/2021.

APÓS A CONFECÇÃO DAS BANDEIRINHAS, TIRE UMA FOTO E ENVIE PARA SUA PROFESSORA ATRAVÉS DO GRUPO OU WHATSAPP PARTICULAR.

### **ATIVIDADE COMPLEMENTAR 06/07/2021:**

OBSERVE A PALAVRA E RESPONDA:

<b>B</b>	<b>A</b>	<b>N</b>	<b>D</b>	<b>E</b>	<b>I</b>	<b>R</b>	<b>I</b>	<b>N</b>	<b>H</b>	<b>A</b>
----------	----------	----------	----------	----------	----------	----------	----------	----------	----------	----------

- A) Qual é a letra inicial: \_\_\_\_\_
- B) Qual é a letra final: \_\_\_\_\_
- C) Quantas letras tem: \_\_\_\_\_
- D) Quantas sílabas tem: BAN – DEI -RI – NHA: \_\_\_\_\_

**NÚMERO DO DIA:**

**6**

A) COMO SE ESCREVE: \_\_\_\_\_

B) QUEM SÃO SEUS VIZINHOS? \_\_\_\_\_ **6** \_\_\_\_\_

C) DESENHE 6 (SEIS) BANDEIRINHAS:

D) LOCALIZE O NÚMERO E CIRCULE:

**0 – 1 – 2 – 3 – 4 – 5 – 6 – 7 – 8 – 9 – 10 .**

**07/07/2021 – QUARTA-FEIRA**

**ATIVIDADE:**

VOCÊ E SUA FAMÍLIA JÁ PARTICIPARAM DE UMA FESTA NA ROÇA? JÁ OBSERVARAM COMO ESSAS FESTAS SÃO ENFEITADAS, COLORIDAS E ALEGRES? ENTÃO VAMOS CONHECER A HISTÓRIA DE UM DESSES ENFEITES.

ACESSE AO LINK <https://youtu.be/s3-MhNu3cWk> ,ASSISTA COM ATENÇÃO AO VÍDEO: HISTÓRIA DE UM BALÃO E JUNTAMENTE COM SUA FAMÍLIA CONFECCIONE UM BALÃO.



DISPONÍVEL EM <https://youtu.be/s3-MhNu3cWk> ,ACESSO EM 22 / 06 / 2021.

➤ VAMOS CANTAR E RELEMBRAR ESSA MÚSICA SOBRE BALÃO.

➤ CIRCULE NO TEXTO DA MÚSICA AS PALAVRAS: BALÃO, MÃO, SABÃO, RUA.



LEIA A MÚSICA

CAI CAI BALÃO

CAI CAI BALÃO,  
CAI CAI BALÃO  
AQUI NA MINHA MÃO  
NÃO CAI NÃO,  
NÃO CAI NÃO,  
NÃO CAI NÃO  
CAI NA RUA DO SABÃO



ISRAELA KOTONA



**ATIVIDADE COMPLEMENTAR 07/07/2021:**

# CAI CAI BALÃO

ESCREVA O NOME DAS FIGURAS



ISRAELA KOTONA

REGISTRE TUDO COM FOTOS E VÍDEOS E ENVIE PARA SUAPROFESSORA ATRAVÉS DO WHATSAPP.

**08/07/2021 QUINTA – FEIRA:**

**ATIVIDADE: “PIPOCA” - NÚMERO E QUANTIDADE.**


PARA INICIARMOS, ASSISTA AO VÍDEO “PIPOCA” - PALAVRA CANTADA. ACESSE O LINK <https://youtu.be/IXg1Pyu5CA8> E SE DIVIRTA.




DISPONÍVEL EM <https://youtu.be/IXg1Pyu5CA8>, ACESSO EM 22/06/2021.

A PIPOCA É UMA RECEITA TÍPICA DAS FESTAS NA ROÇA, ENTÃO FICA A DICA PARA VOCÊ E SUA FAMÍLIA: COMER PIPOCAS! FAMÍLIA, ESTOURE PIPOCAS E RESERVE UM POUCO PARA A ATIVIDADE. A PIPOCA PODERÁ SER SUBSTITUÍDA POR BOLINHAS DE PAPEL AMASSADO, SE ASSIM PREFERIREM.


→ VAMOS COLAR “PIPOCAS” EM CADA BALDE , DE ACORDO COM A QUANTIDADE SOLICITADA:



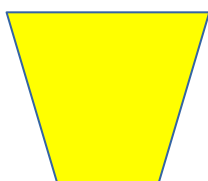
4




6



8



3




5

## **ATIVIDADE COMPLEMENTAR 08/07/2021:**

PARA ENCERRAR A SEMANA , DEIXAREMOS A SUGESTÃO DO NOSSO ARRAIÁ.

UTILIZANDO AS DICAS DE ENFEITES, DECORAÇÃO, COMIDAS TÍPICAS, BRINCADEIRAS E MÚSICAS TRABALHADAS DURANTE O ASSUNTO “FESTA JUNINA/ FESTA NA ROÇA”, APROVEITEM QUE O FIM DE SEMANA SE APROXIMA E REALIZEM EM CASA COM AS PESSOAS DA FAMÍLIA, UM ARRAIAL LEGAL! SEM AGLOMERAÇÕES , SEM SAIR DE CASA E COM MUITA ANIMAÇÃO.

### **Receita Pipoca doce colorida**



#### **INGREDIENTES**

- 1/2 XÍCARA DE CHÁ DE MILHO DE PIPOCA;
- 1/2 XÍCARA DE CHÁ DE AÇUCAR;
- 2 COLHERES DE SOPA DE ÓLEO;
- 2 COLHERES DE SOPA DE ÁGUA;
- CORANTE ALIMENTÍCIO DA SUA COR PREFERICDA

#### **MODO DE FAZER**

- 1- EM UMA PANELA COLOQUE TODOS OS INGREDIENTES E MISTURE BEM;
- 2- LEVE AO FOGO MÉDIO;
- 3- MEXA BEM E ESPERE ATÉ QUE O MILHO COMECE ESTOURAR;
- 4- TAMPE A PANELA E DESTAMPE SÓ QUANDO ESTIVER TUDO BEM ESTOURADO;
- 5- FICA CROCANTE E DELICIOSO

DISPONÍVEL EM <https://www.receitadevovo.com.br/receitas/pipoca-doce-colorida>  
ACESSO EM 22/06/2021.

### Atividade: Jogo da pesca com peneira

Materiais necessários:

- bacia grande;
- várias tampas de garrafa pet;
- água;
- peneira plástica;
- vareta de bambu.

#### Passo a passo da brincadeira

Sobre a mesa, coloque uma bacia com água e tampinhas plásticas de refrigerante boiando.

Para pescá-las, a criança deve usar uma peneira plástica de cozinha (usada para coar leite no copo), com o cabo amarrado numa vareta.

O responsável que ajudará a criança na brincadeira anotará o número das tampinhas pescadas.

Depois poderá auxiliar na contagem de quantas tampinhas foram pescadas



DISPONÍVEL EM <https://images.app.goo.gl/nC8ZS8RTYT4a6Bu48> , ACESSO EM 22/06/2021.



BRINCADEIRA PULA FOGUEIRA

CRÉDITOS PESSOAIS



MÚSICA PULA FOGUEIRA

DISPONÍVEL EM [https://youtu.be/EG\\_OUh9rm-Y](https://youtu.be/EG_OUh9rm-Y)  
ACESSO EM 22/06/2021



ESCOLHAM AS DECORAÇÕES, MÚSICAS, COMIDAS E BRINCADEIRAS, SE DIVIRTAM BASTANTE EM FAMÍLIA. NÃO ESQUEÇAM DE REGISTRAR COM FOTOS, VÍDEOS E ENVIAR PARA A SUA PROFESSORA ATRAVÉS DO GRUPO OU PARTICULAR PELO WHATSAPP.

**09/07/2021 - SEXTA-FEIRA**

**- FERIADO ( REVOLUÇÃO CONSTITUCIONALISTA DE 1932)**

\*\*\* FIQUEM ATENTOS AO GRUPO DE WHATSAPP, ATRAVÉS DO QUAL ESTAREMOS ENVIANDO MAIORES INFORMAÇÕES. NÃO SE ESQUEÇAM DE REGISTRAR TODAS AS ATIVIDADES REALIZADAS COM FOTOS, ÁUDIOS OU PEQUENOS VÍDEOS, COMPARTILHE COM SUA PROFESSORA ATRAVÉS DO WHATSAPP, SUA PARTICIPAÇÃO E NOSSA PARCERIA, FAZEM TODA A DIFERENÇA!

ASSIM ENCERRAMOS MAIS UMA SEMANA. UM FORTE ABRAÇO.  
SE CUIDEM E BONS ESTUDOS!

PROFESSORAS CAMILA GARCIA E DENILCE