



EMEIEF LUIZA VITORIA OLIVEIRA CRUZ

SEMANA DE 12/07/2021 a 16/07/2021



TURMA: JARDIM I A, B, C

PROFESSORAS: VANESSA, GRACIELA E SÍLVIA

TEMA: ESTAÇÕES DO ANO



A POSIÇÃO DA TERRA EM RELAÇÃO AO SOL DETERMINA AS ESTAÇÕES DO ANO.

CRÉDITOS DA IMAGEM: <https://brasilescola.uol.com.br/geografia/estacoes-ano.htm>

(ACESSO EM: 22/06/2021)

OLÁ, CRIANÇAS E FAMÍLIAS! TUDO BEM COM VOCÊS?

NO TEMA DESTA SEMANA FALAREMOS DAS QUATRO ESTAÇÕES DO ANO.

AS ESTAÇÕES DO ANO SÃO OS PERÍODOS EM QUE O ANO É DIVIDIDO DE ACORDO COM SUAS CARACTERÍSTICAS CLIMÁTICAS.

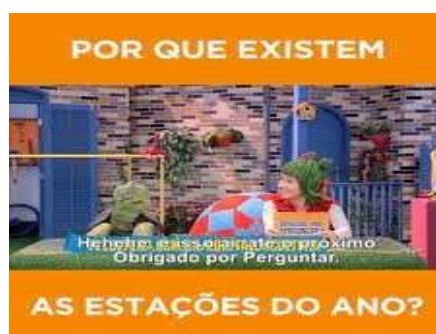
EXISTEM QUATRO ESTAÇÕES DO ANO: **PRIMAVERA, VERÃO, OUTONO E INVERNO**. ELAS OCORREM AO LONGO DO PERÍODO DE UM ANO.

ELAS SURGEM POR CAUSA DOS MOVIMENTOS DA TERRA E TUDO ACONTECE DE FORMA ORGANIZADA NA NATUREZA.

QUEREM SABER COMO SURGEM AS ESTAÇÕES DO ANO?

ASSISTAM AO VÍDEO PRODUZIDO PELO “QUINTAL DA CULTURA” PARA ENTENDER DE MANEIRA SIMPLES, COMO O MOVIMENTO DA TERRA INFLUÊNCIA NA MUDANÇA DAS ESTAÇÕES.

VÍDEO – POR QUE EXISTEM AS ESTAÇÕES DO ANO? (QUINTAL DA CULTURA)



DISPONÍVEL EM: <https://www.youtube.com/watch?v=dSvKDwIPmU>

ACESSO EM: 22/06/2021

CADA ESTAÇÃO DO ANO APRESENTA PAISAGENS E CARACTERÍSTICAS DIFERENTES. NO VÍDEO ABAIXO PODERÃO OBSERVAR AS CARACTERÍSTICAS QUE DIFERENCIAM UMA ESTAÇÃO DA OUTRA.

VÍDEO – VAI E VEM DAS ESTAÇÕES (PALAVRA CANTADA)



DISPONÍVEL EM: <https://www.youtube.com/watch?v=jlNoF8GEGWc>


(ACESSO EM: 22/06/2021)

SEGUNDA-FEIRA 12/07

A ÉPOCA MAIS FRIA DO ANO JÁ CHEGOU, O INVERNO. É HORA DE SEPARAR OS CASACOS E CACHECÓIS PARA ENFRENTAR AS QUEDAS DE TEMPERATURA, BAIXA UMIDADE DO AR, POUCAS CHUVAS E VENTOS FRIOS.

NO BRASIL, ELE COMEÇA NO DIA 20 OU 21 DE JUNHO E ACABA NO DIA 22 OU 23 DE SETEMBRO. O FRIO MAIS INTENSO É SENTIDO ESPECIALMENTE NA REGIÃO SUL, ONDE PODE NEVAR E AS TEMPERATURAS FICAREM NEGATIVAS.

ATIVIDADE – PINTAR AS ROUPAS QUE USAMOS PARA NOS AQUECER NO FRIO



NOME:

DATA: ____/____/2021

TERÇA-FEIRA 13/07

DEVIDO AS BAIXAS TEMPERATURAS, O ORGANISMO PODE FICAR MAIS PROPENSO A GRIPES, RESFRIADOS E ATÉ PNEUMONIAS.

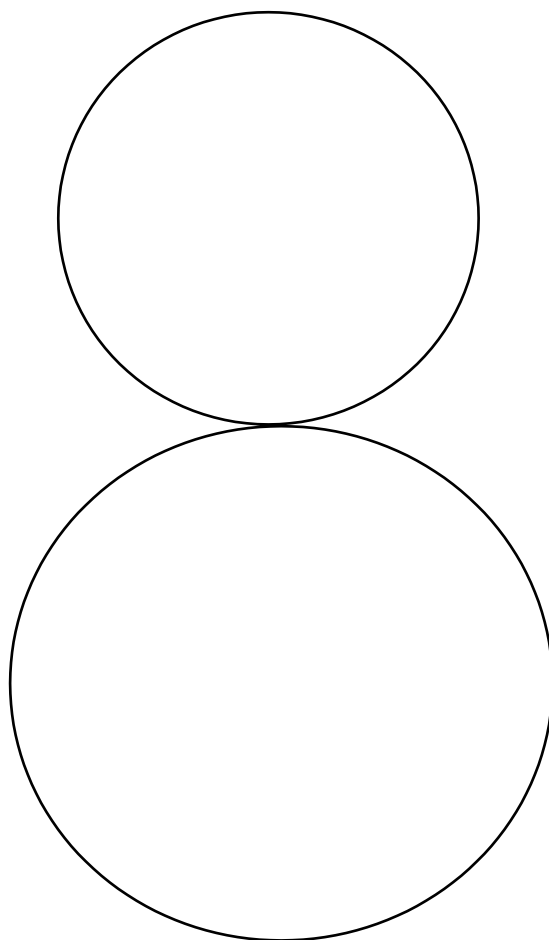
QUAIS OS CUIDADOS NECESSÁRIOS COM A SAÚDE NO INVERNO?

1. BEBA MAIS ÁGUA.
2. HIDRATE MAIS A PELE.
3. MANTENHA OS AMBIENTES AREJADOS.
4. TENHA UMA ALIMENTAÇÃO ADEQUADA.
5. PRATIQUE EXERCÍCIOS FÍSICOS.
6. TOMAR AS VACINAS NECESSÁRIAS (GRIPE, COVID) E SEGUIR OS PROTOCOLOS DE PREVENÇÃO: USO DE MÁSCARAS, ÁLCOOL EM GEL, DISTANCIAMENTO FÍSICO)

ATIVIDADE – REPRESENTAR O INVERNO COM DESENHO OU COLAGEM

O INVERNO CHEGOU!!!

VAMOS PINTAR E DESENHAR UMA LINDA CARINHA, BRAÇOS E PERNAS NO BONECO DE NEVE. AH! QUE TAL COLAR ALGODÃO EM SEU CORPO!



NOME:

DATA: ____ / ____ /2021

QUARTA-FEIRA 14/07

A PRIMAVERA COMEÇA TODOS OS ANOS ENTRE OS DIAS 22 E 23 DE SETEMBRO E ACABA ENTRE 21 E 23 DE DEZEMBRO. É CONSIDERADA A ESTAÇÃO DO ANO MAIS AGRADÁVEL PARA ALGUNS, DEVIDO A SUAS TEMPERATURAS AMENAS E AO AUMENTO DA UMIDADE DO AR QUE LHE SÃO CARACTERÍSTICOS. A FLORAÇÃO, OU DESABROCHAMENTO DAS FLORES, MODIFICA A PAISAGEM, TORNANDO-A MAIS ALEGRE E CONTEMPLATIVA.

ATIVIDADE – TÉCNICAS DE PINTURA/COLAGEM (FLORES)

FAZER LINDAS FLORES PARA REPRESENTAR A PRIMAVERA. UTILIZE OS MODELOS ABAIXO OU CRIE AS SUAS PRÓPRIAS FLORES. VOCÊ PODERÁ TAMBÉM FAZER AS FLORES COM CARIMBO DA PONTA DOS DEDINHOS (IMAGEM 3).




CRÉDITOS DAS IMAGENS: ACESSO EM 22/06/2021

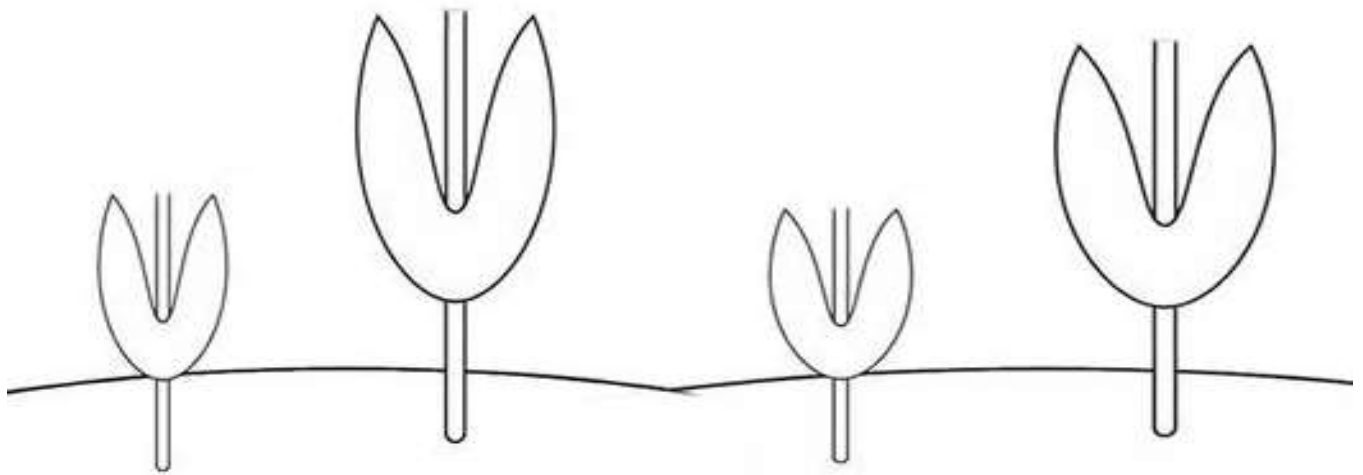
<https://www.festas.biz/lembrancinha-primavera/>

https://escolaeducacao.com.br/atividades-sobre-a-primavera/atividades-sobre-a-primavera-flores-com-garrafa-pet/#google_vignette





PRIMAVERA



NOME:

DATA: ___/___/2021

QUINTA-FEIRA 15/07

AH, O VERÃO! AQUELA ÉPOCA DO ANO ESPERADA POR MUITOS, ESPECIALMENTE AS CRIANÇAS, E SINÔNIMO DE DIAS ENSOLARADOS, FÉRIAS E DIVERSÃO.

O **VERÃO** É CARACTERIZADO POR SER A ESTAÇÃO MAIS QUENTE E CHUVOSA ENTRE AS QUATRO ESTAÇÕES DO ANO. NESSE PERÍODO, AS CHUVAS AUMENTAM GRADATIVAMENTE. CONHECIDAS COMO CHUVAS DE VERÃO, OCORREM GERALMENTE NO PERÍODO DA TARDE.

PARA MANTER A SAÚDE NO VERÃO É IMPORTANTE EVITAR AS HORAS MAIS QUENTES DO DIA, USAR ROUPAS LEVES E DE ALGODÃO, BEBER PELO MENOS 2 LITROS DE ÁGUA DURANTE O DIA.



CRÉDITOS DA IMAGEM: <https://www.tuasaude.com/7-dicas-de-saude-para-o-verao/>

ACESSO EM: 22/06/2021

ATIVIDADE – DESENHAR O QUE LEMBRA O VERÃO

NO BRASIL, O VERÃO TEM INÍCIO EM 21 E 22 DE DEZEMBRO E ACABA EM 20 OU 21 DE MARÇO.

NO VERÃO GOSTAMOS MUITO DE FAZER PEQUENOS PASSEIOS, VIAJAR, TOMAR SORVETES, BRINCAR AO AR LIVRE ETC. PENSEM NO VERÃO, NO CALOR, MUITO SOL. O VERÃO TE FAZ PENSAR EM QUE?


CONVERSEM SOBRE ISSO COM AS CRIANÇAS E PEÇAM QUE DESENHEM TUDO O QUE LEMBRA O VERÃO. UM ADULTO PODERÁ FAZER A ESCRITA DAQUILO QUE A CRIANÇA DESENHOU.

SEXTA-FEIRA 16/07

O **OUTONO** É UMA ESTAÇÃO DO ANO QUE SE INICIA, EM 20 E 21 DE MARÇO E TERMINA ENTRE 20 E 21 DE JUNHO. DESTACA-SE A QUEDA DAS FOLHAS E DA REDUÇÃO GRADUAL DA TEMPERATURA. NESSES DIAS, OS DIAS E AS NOITES ESTÃO EQUILIBRADOS, COM O MESMO TEMPO DE DURAÇÃO. É CONHECIDA COMO ESTAÇÃO DAS FRUTAS, COM DIVERSAS ESPÉCIES DE ÁRVORES DANDO FRUTOS NO PERÍODO.

ATIVIDADE – NÚMERO EQUANTIDADE

NO OUTONO, AS FOLHAS AMARELAM E CAEM DAS ÁRVORES.



VAMOS CONTAR QUANTAS FOLHAS...

- AINDA TÊM NA ÁRVORE.
- ESTÃO VOANDO.
- ESTÃO PRESAS NO CABELO DO CEBOLINHA.
- ESTÃO CAÍDAS NO CHÃO.

FONTES DE PESQUISA: ACESSO EM: 22/06/2021

<https://www.todamateria.com.br/as-estacoes-do-ano/>

<https://planicie.com.br/blog/cuidados-com-a-saude-que-devemos-ter-no-inverno/>

<https://blog.cuidamais.com.br/conheca-os-cuidados-que-voce-deve-ter-com-a-saude-no-inverno/> <https://mundoeducacao.uol.com.br/geografia/outono.htm>

UM FORTE ABRAÇO! E QUE NUNCA NOS FALTE A ESPERANÇA DE DIAS MELHORES!



EMEIEF. LUIZA VITÓRIA OLIVEIRA CRUZ



SEMANA DE 19/07/2021 a 23/07/2021

TURMA: JARDIM I A, B, C

PROFESSORAS: VANESSA, GRACIELA E SILVIA

TEMA: TRABALHO DE CONSCIENTIZAÇÃO DO TRABALHO INFANTIL

OLÁ, CRIANÇAS E FAMÍLIAS! COMO VOCÊS ESTÃO?



Foto: Arquivo-Secom

VAMOS TRABALHAR UM TEMA QUE NEM SEMPRE É DISCUTIDO OU LEMBRADO, MAS QUE É MUITO IMPORTANTE A CONSCIENTIZAÇÃO E PREOCUPAÇÃO DE TODOS: O TRABALHO INFANTIL, QUE É UM CASO DE VIOLAÇÃO DOS DIREITOS HUMANOS DA CRIANÇA E DO ADOLESCENTE E QUE SE FAZ PRESENTE NA HISTÓRIA.

VAMOS APRENDER E ESTUDAR SOBRE ESSE ASSUNTO?

O DIA MUNDIAL CONTRA O TRABALHO INFANTIL, FOI INSTITUÍDO PELA ORGANIZAÇÃO DO TRABALHO INFANTIL (OIT) EM 2002, DATA DA APRESENTAÇÃO DO RELATÓRIO GLOBAL SOBRE O TRABALHO INFANTIL NA CONFERÊNCIA ANUAL DO TRABALHO.

DESDE ENTÃO, A OIT CONVOCA A SOCIEDADE, OS TRABALHADORES, OS

EMPREGADORES E OS GOVERNOS DO MUNDO TODO A SE MOBILIZAREM CONTRA O TRABALHO INFANTIL.

EM NOSSO MUNICÍPIO, O 12 DE JUNHO FOI INSTITUÍDO COMO DIA NACIONAL AO TRABALHO INFANTIL, PELA LEI Nº 3.533, DE 03 DE OUTUBRO DE 2018.

O SÍMBOLO DA CAMPANHA E DA LUTA CONTRA O TRABALHO INFANTIL NO BRASIL E NO MUNDO É O CATA-VENTO DE CINCO PONTAS COLORIDAS (AZUL, VERMELHA, VERDE, AMARELA E LARANJA). ELA TEM UM SENTIDO LÚDICO E EXPRESSA A ALEGRIA QUE DEVE ESTAR PRESENTE NA VIDA DAS CRIANÇAS E ADOLESCENTES. O ÍCONE REPRESENTA AINDA MOVIMENTO, SINERGIA E REALIZAÇÃO DE AÇÕES PERMANENTES E ARTICULADAS PARA A PREVENÇÃO E ERRADICAÇÃO DO TRABALHO INFANTIL.

O TRABALHO INFANTIL INFELIZMENTE AINDA É UMA REALIDADE DE MILHARES DE CRIANÇAS E ADOLESCENTES NO BRASIL QUE SÃO IMPEDIDOS DE VIVENCIAR SUA INFÂNCIA E DE SE DESENVOLVER DE ACORDO COM AS FASES DE SUA IDADE.

DE ACORDO COM A LEI Nº 8.069 DE 13 DE JULHO DE 1990 QUE DISPÕE SOBRE O ESTATUTO DA CRIANÇA E ADOLESCENTE – ECA, É CONSIDERADA CRIANÇA A PESSOA COM IDADE INFERIOR A 12 ANOS E ADOLESCENTE AQUELA ENTRE 12 A 18 ANOS. TODA CRIANÇA E ADOLESCENTE TEM DIREITO A SAÚDE, À LIBERDADE, RESPEITO E DIGNIDADE, À FAMÍLIA, À EDUCAÇÃO, CULTURA, ESPORTE E LAZER, ENTRE OUTROS DIREITOS.

TENDO VISTO AS INFORMAÇÕES ACIMA, VAMOS NOS CONSCIENTIZAR E PROTEGER NOSSAS CRIANÇAS!

ASSITAM AO VÍDEO: RESGATE A INFÂNCIA MPT :

<https://youtu.be/xYKCzm26Tkg>



19/07 - SEGUNDA-FEIRA

NÓS ADULTOS TEMOS RESPONSABILIDADES QUANTO AO TRABALHO E TUDO DEVE ACONTECER NO TEMPO CERTO. VAMOS FICAR ATENTOS PARA QUE NENHUMA CRIANÇA TENHA RESPONSABILIDADES QUE NÃO DEVEM SER SUAS.

VAMOS OBSERVAR O VÍDEO:



<https://youtu.be/3PkORUWr5Xc>

NA ATIVIDADE DE HOJE, VAMOS FAZER O SÍMBOLO DO COMBATE AO TRABALHO INFANTIL: O CATA-VENTO.



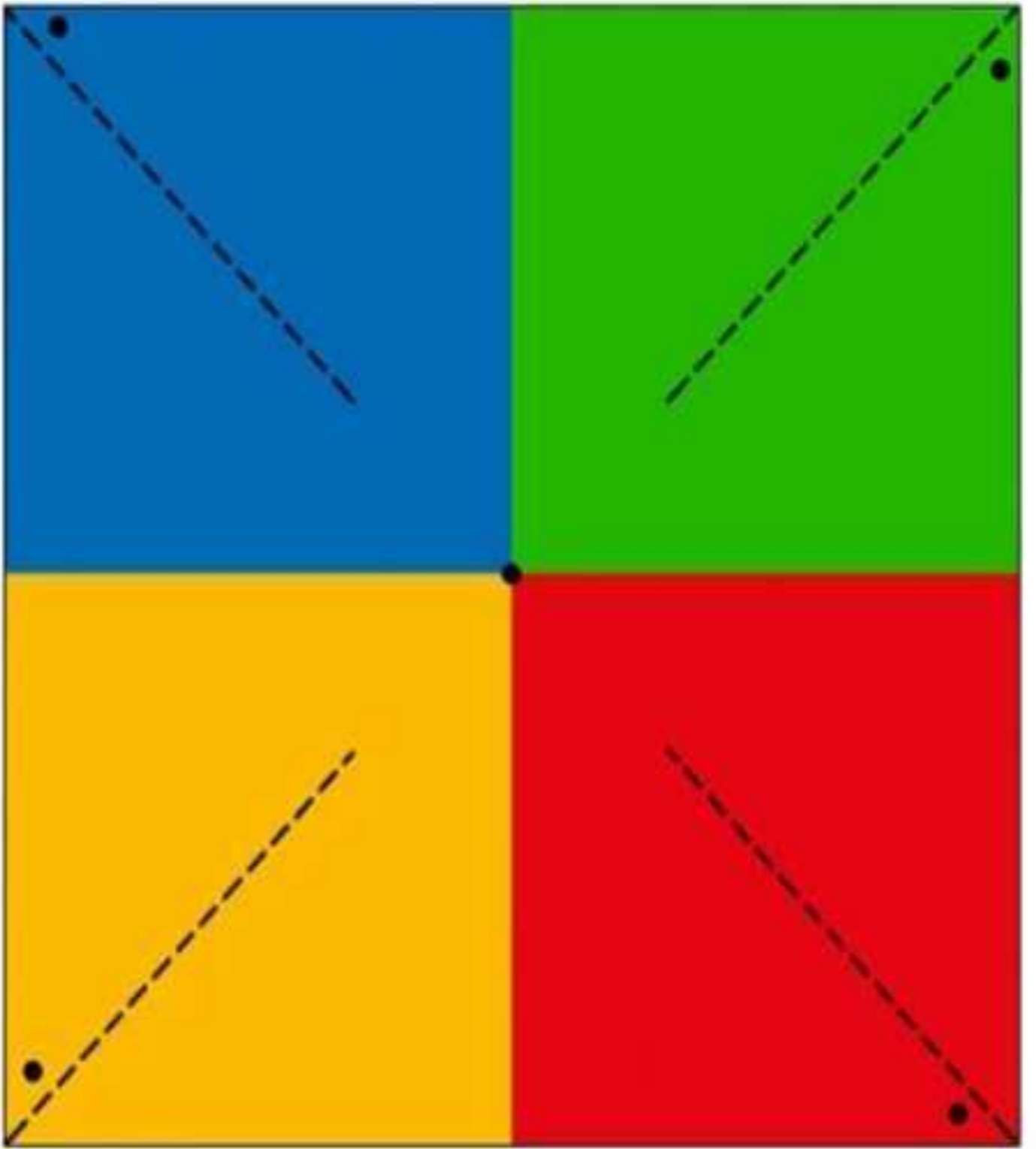
Como fazer o cata-vento do trabalho infantil

Vamos dizer NÃO ao trabalho infantil montando um cata-vento bem colorido?

Você vai precisar de:

- 1 folha de papel
- 1 palitinho de picolé
- 1 alfinete (tipo percevejo)
- cola
- tesoura
- lápis de cor ou tinta
- ajuda de um adulto

Primeiro, nós vamos recortar esse quadrado abaixo.





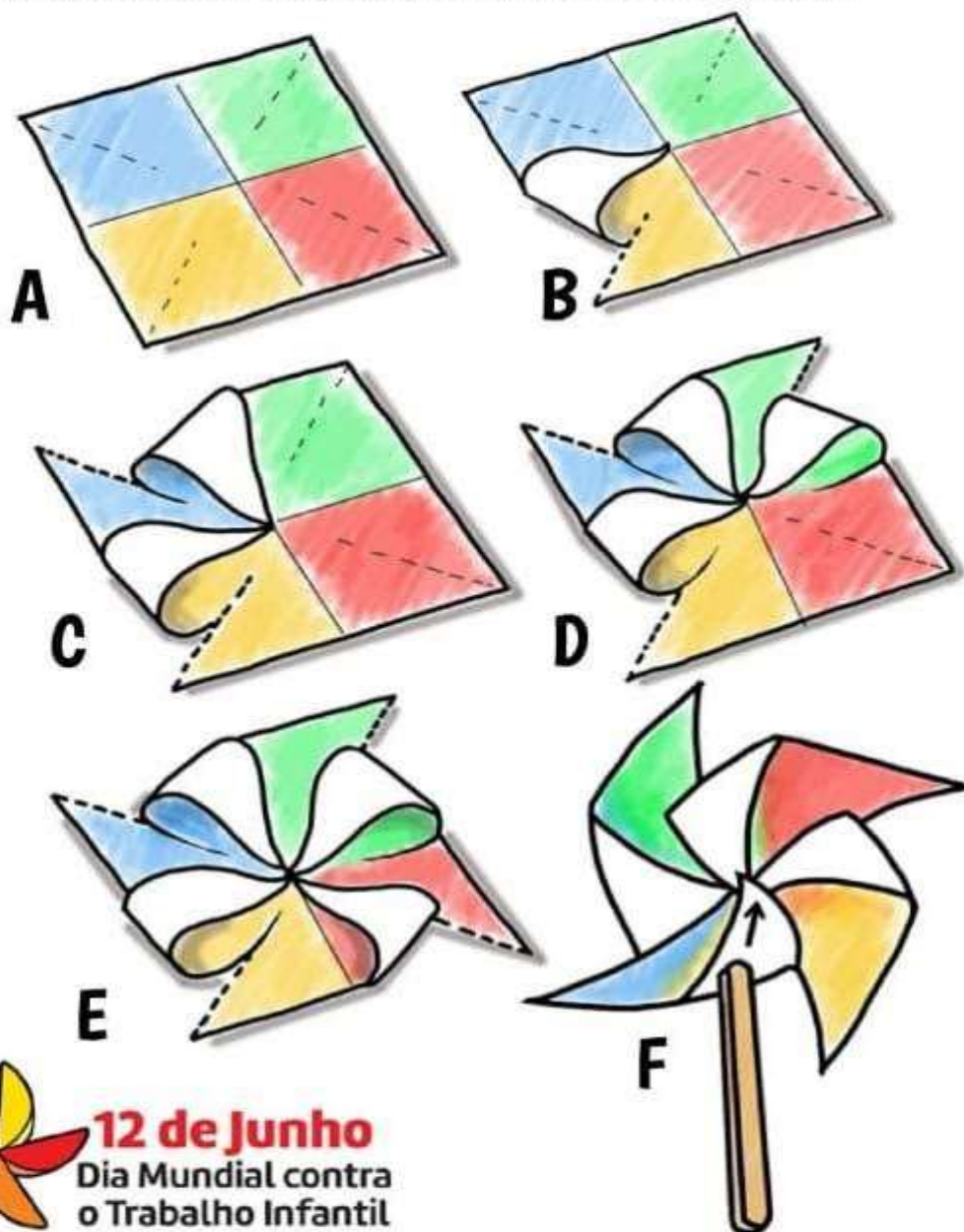
Recorte a linha tracejada.

Pegue a ponta do triângulo e leve até o meio do quadrado. Não dobre. Fixe no meio com cola. Faça isso alternadamente em cada ponta do triângulo.

Agora, prenda o meio com o percevejo (peça para um adulto fazer isso).

Cole o cata-vento no palitinho de picolé

Se quiser, pode pintar as partes que ficaram em branco. Ou não. Faça do jeito que achar melhor. Agora, sim, você está pronto para dizer NÃO ao trabalho infantil!



12 de Junho
Dia Mundial contra
o Trabalho Infantil

20/07 - TERÇA-FEIRA

VAMOS REALIZAR UMA ATIVIDADE LÚDICA LEMBRANDO A IMPORTÂNCIA DO BRINCAR NA VIDA DE NOSSAS CRIANÇAS.

JOGO DOS OBJETOS DA CASA

COM A AJUDA DE TODAS AS PESSOAS QUE ESTÃO NA SUA CASA, MONTE SEU NOME COM OS OBJETOS DA CASA. EXEMPLO:

L O R L E N Z O



21/07 – QUARTA-FEIRA

EQUILÍBRIO NA CORDA

ESSA É UMA BRINCADEIRA QUE É POSSÍVEL TRABALHAR A COORDENAÇÃO MOTORA, CONSCIÊNCIA CORPORAL, LATERALIDADE, EQUILÍBRIO E TÔNUS MUSCULAR.

COM UMA CORDA NO CHÃO COLOQUE COMO UM TRAÇO RETO E A CRIANÇA DEVERÁ SE EQUILIBRAR CAMINHANDO SOBRE ELA. DEPOIS PODE SER COLOCADO MAIS DESAFIOS COMO A CORDA COMO ONDAS. VAI SER MUITO DIVERTIDO.



<https://marthazimmermann.blogspot.com/2016/03/vamos-pular-corda.html>

22/07 – QUINTA-FEIRA

EM TAMANHO REAL

A BRINCADEIRA AGORA É ENVOLVENDO A AUTOESTIMA E CRIATIVIDADE. SERÁ UM AUTORRETRATO EM TAMANHO REAL, FEITO A PARTIR DA SILHUETA DA CRIANÇA.

ELAS DEVEM DEITAR-SE EM PAPEL EMENDADOS OU PAPÉIS GRANDES (EXEMPLO CRAFT), PARA CABER SEU ROSTO OU O CORPO TODO SE PREFERIR. O ADULTO QUE ESTARÁ CONDUZINDO A ATIVIDADE DESENHARÁ O CONTORNO DO CORPO COM CANETINHA.

DEPOIS, O PAPEL É RECORTADO E A CRIANÇA DEVE DESENHAR COMPLETANDO SUA PARTES E CARACTERÍSTICAS, TRABALHANDO AUTOIMAGEM, ACEITAÇÃO E OBSERVAÇÃO DE SI.



<http://portaldoprofessor.mec.gov.br/fichaTecnicaAula.html?aula=12352>

23/07 – SEXTA-FEIRA

BRINCADEIRA O CHÃO É LAVA

NELA OS PARTICIPANTES IMAGINAM QUE O CHÃO É LAVA E NÃO PODE PISAR NELA. PARA IR DE UM LUGAR PARA OUTRO, DEVERÁ USAR OBJETOS COMO ALMOFADAS, TRAVESSEIROS, OU MESMO MARCAR CÍRCULOS NO CHÃO E SÓ PISAR DENTRO DELES. ESSES SERÁ UM MOMENTO DE DIVERSÃO EM QUE TODA FAMÍLIA PODE PARTICIPAR.

<https://www.tempojunto.com/>



**BOM FINAL DE SEMANA E APROVEITEM, SER CRIANÇA É BOM!!!
BEIJOS PROFESSORAS VANESSA, GRACIELA E SÍLVIA!**