



EMEIEF LUIZA VITÓRIA OLIVEIRA CRUZ



SEMANA DE 26/07/2021 a 30/07/2021

TURMA: JARDIM I A, B, C

PROFESSORAS: VANESSA, GRACIELA E SILVIA

TEMA: BRINQUEDOS E BRINCADEIRAS

COMO VÃO CRIANÇAS E FAMÍLIAS?

PENSANDO EM UMA FORMA DE DESENVOLVER UM TRABALHO MAIS DINÂMICO COM NOSSAS CRIANÇAS, ESTA SEMANA VAMOS TER ATIVIDADES VOLTADAS A BRINQUEDOS E BRINCADEIRAS.


ATRAVÉS DE BRINQUEDOS, JOGOS E BRINCADEIRAS, A CRIANÇA TEM A OPORTUNIDADE DE SE DESENVOLVER, POIS ALÉM DE TER A CURIOSIDADE, A AUTOCONFIANÇA E A AUTONOMIA ESTIMULADAS, AINDA DESENVOLVE A LINGUAGEM, A CONCENTRAÇÃO E A ATENÇÃO. O BRINCAR CONTRIBUI PARA QUE A CRIANÇA SE TORNE UM ADULTO EFICIENTE E EQUILIBRADO.

EDUCADOR BRASILEIRO ESCOLA UOL

26/07 – SEGUNDA-FEIRA:

MÍMICA

PARA NOSSA ATIVIDADE, O PARTICIPANTE PEGARÁ UMA DAS CARTAS OU ESCOLHERÁ UMA DAS IMAGENS COM UM OBJETO OU UM ANIMAL. COMECE A DAR PISTAS ATRAVÉS DE MÍMICA PARA OS PARTICIPANTES DA BRINCADEIRA ADIVINHAREM O QUE É. QUEM ADIVINHAR MAIS CARTAS SERÁ O VENCEDOR.



27/07 – TERÇA-FEIRA:


JOGO DA MEMÓRIA

A CRIANÇA DEVERÁ PINTAR AS IMAGENS E IR RELACIONANDO A IMAGEM AO OBJETO. DEPOIS COM A AJUDA DE UM ADULTO DEVERÁ RECORTAR AS CARTAS.

PARA O JOGO, OLHE PARA AS CARTAS E DEPOIS VIRE PARA BAIXO. ASSIM QUE ENCONTAR AS IMAGENS IGUAIS SEGUIDAS, SEPRE AS MESMAS E VOCÊ TERÁ MAIS UMA CHANCE DE ENCONTRAR DUAS CARTAS IGUAIS.

QUANDO NÃO ENCONTRAR, PASSE A VEZ PARA O OUTRO JOGADOR. VENCE O JOGO QUEM ENCONTAR MAIS PARES DE CARTAS.

JOGO DA MEMÓRIA DO ALFABETO




28/07 – QUARTA-FEIRA:

DOMINÓ DOS OBJETOS

PARA HOJE , O QUE ACHAM DE CONFECCIONAR UM DOMINÓ? ENTÃO VAMOS LÁ ! PINTE E RECORTE AS PEÇAS.

PARA O JOGO, SEPRE AS PEÇAS EM QUANTIDADE IGUAL AOS PARTICIPANTES, ESCOLHAM QUEM VAI COMEÇAR O JOGO, ESSE COLOCARÁ UMA PEÇA E O OUTRO JOGADOR COLOCARÁ A FIGURA IGUAL DE UMA DAS PARTES. SENÃO TIVER A PEÇA PASSA A VEZ. VENCE O JOGO QUEM TERMINAR DE COLOCAR AS PEÇAS NO JOGO.



De Gente Miúda

29/07 – QUINTA-FEIRA:

JOGO BOLA NA PAREDE

PARA HOJE A PROPOSTA É UM JOGO DE BOLA NA PAREDE, A CRIANÇA IRÁ JOGAR A BOLA NA PAREDE E OBEDECERÁ AOS COMANDOS DE UM ADULTO.

EXEMPLOS DE COMANDOS:

- JOGAR A BOLA NA PAREDE E PEGÁ-LA SEM SAIR DO LUGAR;
- MESMO PROCEDIMENTO, MAS SEM CONVERSAR;
- NA HORA DE JOGAR É PERMITIDO USAR AS DUAS MÃOS, PARA PEGÁ-LA SOMENTE UMA PODERÁ SER USADA;
- JOGAR A BOLA ANTES DE PEGÁ-LA, BATA PALMAS;
- JOGAR A BOLA COM AS DUAS MÃOS E ANTES DE PEGÁ-LA É NECESSÁRIO CRUZAR E DESCRUZAR OS BRAÇOS.




30/07 – SEXTA-FEIRA

JOGO DA VELHA

O JOGO DA VELHA É UMA BRINCADEIRA MUITO ANTIGA, QUE TRABALHA A CONCENTRAÇÃO, ANTECIPAÇÃO E SEQUÊNCIA, ALÉM DE SER DIVERTIDA.

PARA A BRINCADEIRA PODERÁ SER USADO PAPEL, LÁPIS E CANETA.

COM 2 JOGADORES, UM ESCOLHE X, O OUTRO O E VÃO INTERCALANDO E COLOCANDO O SÍMBOLO ESCOLHIDO, QUEM CONSEGUIR FAZER UMA SEQUÊNCIA DE 3 SÍMBOLOS (NA HORIZONTAL OU VERTICAL OU TRANSVESAL) É O VENCEDOR.



QUE SEU FINAL DE SEMANA SEJA MARAVILHOSO E ABENÇOADO!

PROFESSORAS: VANESSA, GRACIELA E SÍLVIA



EMEIEF. LUIZA VITÓRIA OLIVEIRA CRUZ



SEMANA DE 02/08/2021 a 06/08/2021

TURMA: JARDIM I A, B, C

PROFESSORAS: VANESSA, GRACIELA E SILVIA

TEMA: PAI OU QUEM CUIDA DE MIM

OLÁ A TODA FAMÍLIA ! COMO VÃO?

NOSSO PRÓXIMO TEMA DE TRABALHO PARA ESSA SEMANA, SERÁ EM HOMENAGEM AO DIA DOS PAIS OU QUEM CUIDA DE MIM.

SABEMOS DA IMPORTÂNCIA DA FIGURA PATERNA PARA NOSSOS PEQUENOS, SEJA ELA REPRESENTADA PELO PAI, AVÔ, TIO, PADRASTO, A MÃE OU OUTRO FAMILIAR QUE DESEMPENE O CUIDADO, A PROTEÇÃO, O CARINHO E O AMOR PARA COM SEUS FILHOS. POR ISSO NESSA DATA TÃO IMPORTANTE O DESENVOLVIMENTO GLOBAL EDUCATIVO.



<https://youtu.be/Oyty-tfcKLM>

02/08 – SEGUNDA-FEIRA


A ÁRVORE GENEALÓGICA

PARA VALORIZAR E ATÉ MESMO CONHECER UM POUCO MAIS SUAS RAÍZES, COM A AJUDA DO PAI OU QUEM CUIDA DA CRIANÇA, DEVERÁ COMPLETAR A ÁRVORE COM O NOME DOS FAMILIARES. PODE ATÉ SER ESCRITO PELO ADULTO, MAIS ELE DEVERÁ IR IDENTIFICANDO O FAMILIAR OU ATÉ MESMO MOSTRANDO A FOTO DELE, DEPOIS A CRIANÇA PINTARÁ A ÁRVORE.

MINHA ÁRVORE GENEALÓGICA

FAMÍLIA PATERNA

FAMÍLIA MATERNA



NOME: _____

DATA: ___ / ___ / ___

03/08 – TERÇA-FEIRA

FAÇA UM LINDO DESENHO DO PAPAI.

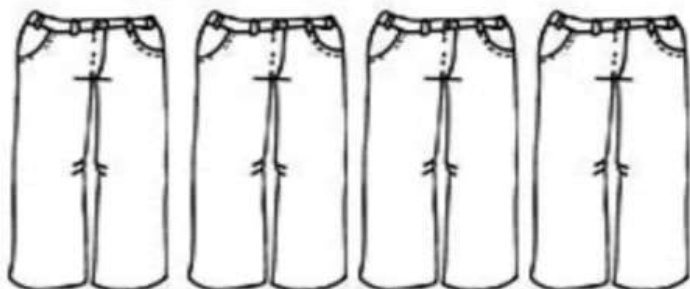
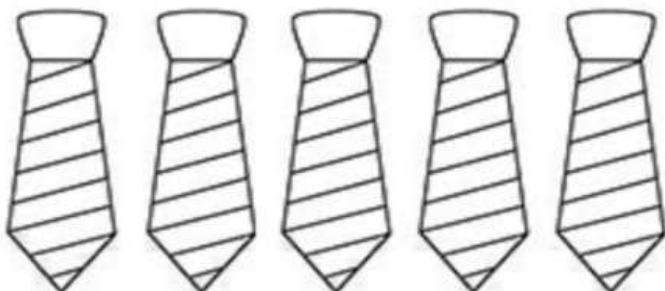

MEU PAI É ASSIM:

A large, empty rectangular box with a black border, intended for the child to draw their father. The box is centered on the page and occupies most of the lower half of the worksheet.

PARA NOSSA ATIVIDADE DE HOJE, VAMOS COLOCAR O NÚMERO QUE REPRESENTA A QUANTIDADE DE OBJETOS E DEPOIS PINTAR OS OBJETOS.

ATIVIDADE

VAMOS CONTAR OS OBJETOS DO PAPAÍ E ESCREVER A QUANTIDADE:



ATIVIDADE

CIRCULE NO VERSO A PALAVRA PAPAÍ:

AO MEU QUERIDO PAPAÍ
DESEJO DE CORAÇÃO
VIDA LONGA DE SUCESSO
DE TERNURA E AFEIÇÃO.



COLORIR SOMENTE O QUE O PAPAÍ USA.



--	--	--	--	--

EU TE

--	--	--

06/08 – SEXTA-FEIRA



<https://www.youtube.com/watch?v=x1dLPxzOJfo>

CARTÃO PARA O PAPAÍ

SEGUINDO A HISTÓRIA, IREMOS PRODUZIR UM CARTÃO COM UM FOGUETE PARA MOSTRARMOS AO PAPAÍ QUE O NOSSO AMOR POR ELE É DO TAMANHO DA DISTÂNCIA DA TERRA ATÉ A LUA (IDA E VOLTA NÉ!)

O ADULTO DEVERÁ PINTAR UM PÉ DA CRIANÇA COM GUACHE E CARIMBAR EM UMA FOLHA.



ESPERE SECAR E DEPOIS IRÃO DECORAR O CARIMBO DO PÉ, FORMANDO UM FOGUETE.



COM A AJUDA DE UM ADULTO DEVERÃO ESCREVER:

PAPAI (OU AQUELE QUE CUIDA DE MIM)

**EU TE AMO ATÉ A LUA,
IDA E VOLTA !
FELIZ DIA DOS PAIS.**

(NOME DA CRIANÇA E DATA)

QUE SEU FINAL DE SEMANA SEJA MARAVILHOSO E ABENÇOADO!
PROFESSORAS: VANESSA, GRACIELA E SÍLVIA