

QUADRO DE ROTINA DIÁRIA

	EMEIEF LUIZA VITORIA OLIVEIRA CRUZ
	1º ANO A – B PROFESSORAS: GIOVANA – ANDREIA
DIA DA SEMANA	ROTINA DIÁRIA:
Segunda – feira Data:26/07	LÍNGUA PORTUGUESA/MATEMÁTICA: Jogo Trilha do Alfabeto Ler o passo a passo do jogo; Confeccionar/Jogar ARTE: Acessar o blog para realizar as atividades propostas.
Terça-feira Data:27/07	LÍNGUA PORTUGUESA/ MATEMÁTICA: Jogo Dominó Figura – Palavra. Ler o passo a passo do jogo; Confeccionar/Jogar EDUCAÇÃO FÍSICA: PROFA. SUELEY Acessar as atividades propostas pela professora.
Quarta-feira Data:28/07	LÍNGUA PORTUGUESA: Acessar o link e assistir ao vídeo sobre a formação de palavras https://www.youtube.com/watch?v=pzrpO7e0ozk Realizar o cabeçalho no caderno Pintar, recortar e montar no caderno o ditado recortado das palavras. INGLÊS: PROFESSORA DENISE Acessar as atividades propostas pela professora.
Quinta-feira Data:29/07	LÍNGUA PORTUGUESA/MATEMÁTICA Jogo Dominó das Adições. Ler o passo a passo do jogo; Confeccionar Jogar EDUCAÇÃO FÍSICA: PROFA. SUELEY Acessar as atividades propostas pela professora.
Sexta-feira Data:30/07	INTERDISCIPLINAR: Jogo da Memória dos esportes olímpicos. Assistir ao vídeo explicativo https://www.youtube.com/watch?v=1dKg6UimoOc Ler o passo a passo do jogo; Confeccionar e jogar.



EMEIEF. "LUIZA VITÓRIA OLIVEIRA CRUZ"



SEMANA DE 26/07/2021 a 30/07/2021

TURMAS: 1º ANO A e B
PROFESSORAS: GIOVANA E ANDREIA

TEMA: JOGOS E BRINCADEIRAS



A INTERAÇÃO DAS CRIANÇAS ATRAVÉS DOS JOGOS POSSIBILITA SEU DESENVOLVIMENTO INTEGRAL, PROPORCIONANDO A AQUISIÇÃO DE HABILIDADES INDISPENSÁVEIS COMO: COLABORAÇÃO, AUTODOMÍNIO, CRIATIVIDADE, CORAGEM, INICIATIVA, CAPACIDADE DE OBSERVAÇÃO, CAPACIDADE DE TIRAR CONCLUSÕES E FAZER ESTIMATIVAS.

ESTAS HABILIDADES INFLUENCIAM NOS ASPECTOS SOCIAIS, FÍSICOS E EMOCIONAIS DAS CRIANÇAS SENDO CONSIDERADOS COMO UMA ATIVIDADE QUE TEM VALOR EDUCACIONAL, POR FUNCIONAR COMO MOTIVADOR, ESTIMULANDO O PRAZER, DESENVOLVE PENSAMENTO DE ORGANIZAÇÃO DE TEMPO E ESPAÇO, PROPORCIONA INTERAÇÃO, ARGUMENTAÇÃO E INTERESSE, DESTA FORMA APRENDENDO COM MAIS FACILIDADE.

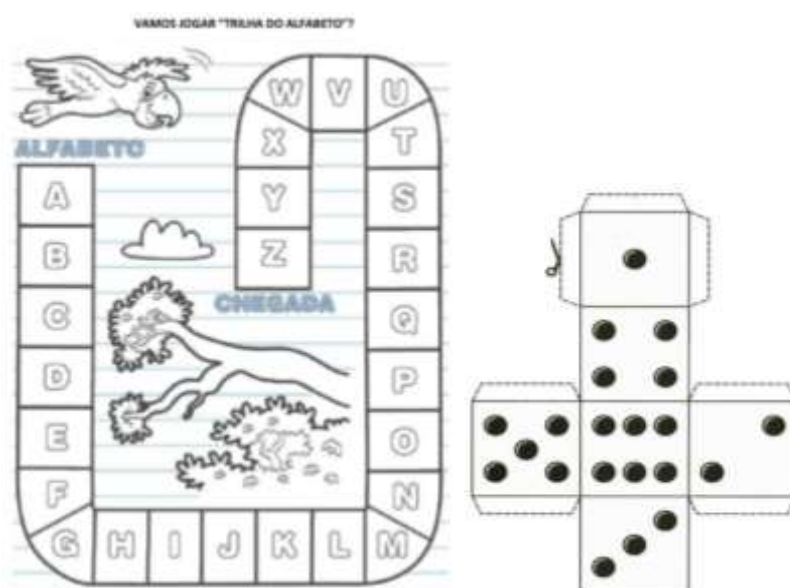
SEGUNDA-FEIRA – 26/07/2021

JOGO TRILHA DO ALFABETO

INSTRUÇÕES E REGRAS DO JOGO:

1. LEIA AS LETRAS EM ORDEM ALFABÉTICA.

2. PINTE SOMENTE AS CONSOANTES.
3. ESCOLHA OBJETOS (GRÃOS DIFERENTES, OU OBJETOS ESCOLARES COMO BORRACHA, APONTADOR), UM PARA CADA JOGADOR E UTILIZE UM DADO PARA JOGAR.
4. CADA UM JOGA O DADO, QUEM TIRAR O MAIOR NÚMERO COMEÇA.
5. CADA JOGADOR DIZ O NOME DA LETRA DA CASA EM QUE CAIU E UMA PALAVRA QUE COMEÇA COM AQUELA LETRA.
6. VENCE QUEM CHEGAR PRIMEIRO!



UTILIZAR O JOGO EM ANEXO NO FINAL DO PLANEJAMENTO

TERÇA-FEIRA – 27/07/2021

DOMINÓ FIGURA – PALAVRA

INSTRUÇÕES E REGRAS DO JOGO:

1. PINTE AS FIGURAS.
2. LEIA AS PALAVRAS AO LADO DE CADA IMAGEM.
3. RECORTE OS RETÂNGULOS COM UMA PALAVRA E UMA IMAGEM.
4. DIVIDA AS FICHAS EM QUANTIDADES IGUAIS ENTRE OS JOGADORES DA PARTIDA.

5. COLOQUE UMA FICHA AO CENTRO PARA INICIAR A PARTIDA.
6. CADA JOGADOR DEVERÁ COMPLETAR A SEQUÊNCIA DO DOMINÓ, ENCAIXANDO A PALAVRA CORRESPONDENTE À FIGURA.
7. O JOGADOR QUE NÃO TIVER A FICHA CORRESPONDENTE A PALAVRA, PASSA A VEZ AO PRÓXIMO JOGADOR.
8. GANHA O JOGO O JOGADOR QUE TERMINAR SUAS FICHAS PRIMEIRO.



UTILIZAR O JOGO EM ANEXO NO FINAL DO PLANEJAMENTO

QUARTA-FEIRA – 28/07/2021

DITADO RECORTADO

HOJE VAMOS APRENDER BRINCANDO SOBRE A LETRA **S** E A FORMAÇÃO DE MUITAS PALAVRAS.

PARA ISSO ACESSEM O LINK ABAIXO E ASSISTAM AO VÍDEO:

<https://www.youtube.com/watch?v=pzrpO7e0ozk>



3. RECORTE O JOGO E DIVIDA AS PEÇAS EM QUANTIDADES IGUAIS AOS JOGADORES.
4. COLOQUE UMA FICHA AO CENTRO PARA INICIAR A PARTIDA.
5. CADA JOGADOR DEVERÁ COMPLETAR A SEQUÊNCIA DO DOMINÓ, ENCAIXANDO O RESULTADO CORRETO DA ADIÇÃO.
6. O JOGADOR QUE NÃO TIVER A FICHA CORRESPONDENTE AO RESULTADO CORRETO DA ADIÇÃO, PASSA A VEZ AO PRÓXIMO JOGADOR.
7. GANHA O JOGO O JOGADOR QUE TERMINAR SUAS FICHAS PRIMEIRO.

7	$2 + 5$	11	$2 + 6$
10	$2 + 7$	7	$2 + 8$
12	$2 + 9$	8	$3 + 3$
9	$3 + 4$	9	$3 + 5$
8	$3 + 6$	6	$3 + 7$
11	$3 + 8$	10	$3 + 9$

UTILIZAR O JOGO EM ANEXO NO FINAL DO PLANEJAMENTO

SEXTA-FEIRA 30/07/2021

JOGO DA MEMÓRIA DOS ESPORTES OLÍMPICOS

DURANTE OS MESES DE JULHO E AGOSTO DE 2021 ESTÁ ACONTECENDO NO JAPÃO AS OLIMPÍADAS. VAMOS CONHECER UM POUCO MAIS SOBRE ESSA CELEBRAÇÃO MUNDIAL DO ESPORTE CLICANDO NO LINK ABAIXO:



VAMOS BRINCAR E DESENVOLVER NOSSO RACIOCÍNIO COM O JOGO DA MEMÓRIA DOS ESPORTES OLÍMPICOS?

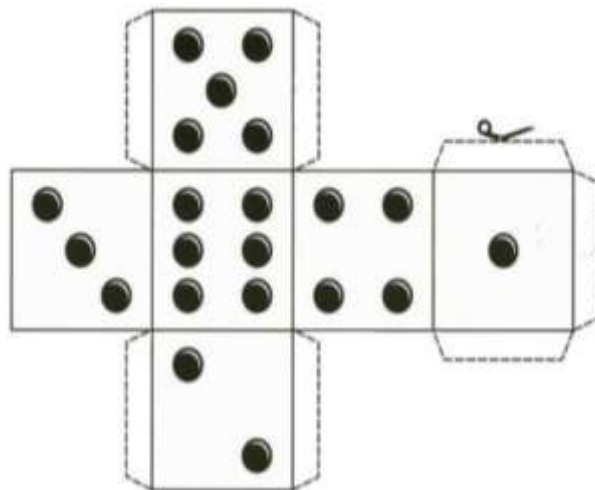

INSTRUÇÕES E REGRAS DO JOGO:

1. PINTE AS FIGURAS
2. RECORTE SEPARANDO TODOS OS QUADRADINHOS.
3. EMBARALHE AS PEÇAS E VIRE-AS PARA BAIXO, DE MODO QUE NÃO CONSIGA VER AS FIGURAS.
4. UM JOGADOR DE CADA VEZ DEVERÁ ENCONTRAR OS PARES DAS FIGURAS.
5. GANHA O JOGADOR QUE CONSEGUIR ENCONTRAR A MAIOR QUANTIDADE DE PARES.



UTILIZAR O JOGO EM ANEXO NO FINAL DO PLANEJAMENTO

JOGO TRILHA DO ALFABETO















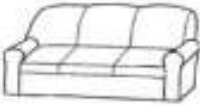
















RECORTE, DOBRE AS PARTES PONTILHADAS E COLE MONTANDO O DADO EM FORMATO DE UM CUBO.

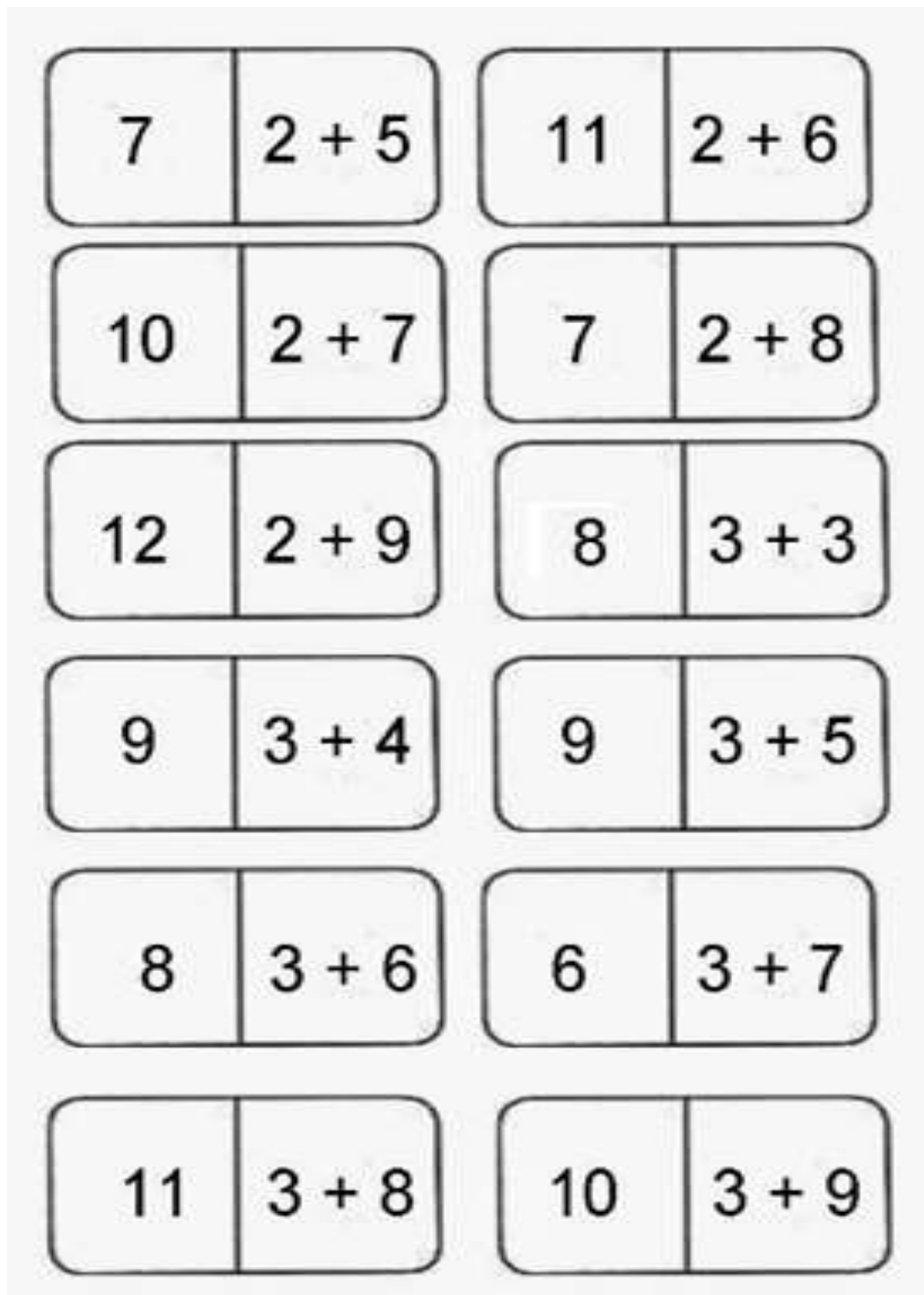
DOMINÓ FIGURA – PALAVRA

BOLA		PEIXE		MOLA	
NOVELO		GATO		NAVIO	
DADO		ABACAXI		GALO	
FACA		LUA		RATO	
SAPO		LATA		BONÉ	
UVA		PIÃO		VACA	
ABACATE		JIPE		GAIOLA	
PETECA		REI		BONECA	
MACACO		MOTO		VOVÓ	
TUCANO		PIPA		SAPATO	

DITADO RECORTADO

				
SU	SU	SA	SI	SO
				
PER	SA	SOR	SAN	SA
				
PO	VE	DU	TÉ	MER
				
FÁ	Í	NO	CO	SA
				
CA	PA	LI	LA	TE
				
TO	TE	CHE	DO	DA

DOMINÓ DAS ADIÇÕES



JOGO DA MEMÓRIA DOS JOGOS OLÍMPICOS




IMAGEM: <https://escoladeinventor.com.br/7-motivos-para-utilizar-aprendizagem-baseada-em-jogos/>

TRILHA DO ALFABETO: [file:///C:/Users/breno/Downloads/ATIVIDADE_8 - LP - 1 ANO.pdf](file:///C:/Users/breno/Downloads/ATIVIDADE_8_-_LP_-_1_ANO.pdf)

DOMINÓ SILABICO: <https://atividadesparacrianças.blogs.sapo.pt/domino-silabico-187400>

DITADO RECORTADO:

<https://www.google.com/imgres?imgurl=https://i.pinimg.com/originals/83/31/67/83316727636a16f40699c93c47211f9c.jpg&imgrefurl=https://br.pinterest.com/pin/479633429071247005/&tbnid=ALi5dQFFAXk4-M&vet=1&docid=Fe4XK0jsXboWkM&w=1120&h=1584&itg=1&hl=pt-BR&source=sh/x/im>

DOMINÓ DAS ADIÇÕES: <http://neams35.blogspot.com/2015/05/jogo-de-domino-de-adicao.html>

JOGO DA MEMÓRIA DOS JOGOS OLÍMPICOS:

<https://br.pinterest.com/pin/223983781447474353/>

QUADRO DE ROTINA DIÁRIA

	EMEIEF LUIZA VITORIA OLIVEIRA CRUZ
	1º ANO A – B PROFESSORAS: GIOVANA – ANDREIA
DIA DA SEMANA	ROTINA DIÁRIA:
Segunda – feira Data: 02/08	HISTÓRIA/LÍNGUA PORTUGUESA: Data comemorativa: Dia dos pais; Parlenda: Leitura e brincadeira de recitar; Recorte e montagem da parlenda; Cabeçalho no caderno. ARTE: Acessar o blog para realizar as atividades propostas. Data comemorativa: Dia dos pais
Terça-feira Data: 03/08	HISTÓRIA/LÍNGUA PORTUGUESA: Data comemorativa: Dia dos pais; Entrevista com o pai ou com quem cuida e montagem de resposta com alfabeto móvel; Brincadeiras com o alfabeto móvel. EDUCAÇÃO FÍSICA: PROFA. SUELEY Acessar as atividades propostas pela professora.
Quarta-feira Data: 04/08	HISTÓRIA/LÍNGUA PORTUGUESA: Data comemorativa: Dia dos pais; Vídeo: letra T e formação de palavras; Escrita e leitura de pertences do pai ou familiar. INGLÊS: PROFESSORA DENISE Acessar as atividades propostas pela professora.
Quinta-feira Data: 05/08	LÍNGUA PORTUGUESA/MATEMÁTICA Gráfico: Contagem e interpretação; Frase enigmática: Escrever os nomes das figuras e ler a carta completa. Brincadeira: Futebol em família. EDUCAÇÃO FÍSICA: PROFA. SUELEY Acessar as atividades propostas pela professora.
Sexta-feira Data: 06/08	INTERDISCIPLINAR: Confecção de cartão, seguindo o passo a passo; Dramatizar as comandas do cartão; História: Adivinha o quanto eu te amo.



EMEIEF. "LUIZA VITÓRIA OLIVEIRA CRUZ"



SEMANA DE 02/08/2021 a 06/08/2021

TURMAS: 1º ANO A e B
PROFESSORAS: GIOVANA E ANDREIA

TEMA: PAI/QUEM CUIDA DE MIM

OLÁ CRIANÇAS! TUDO BEM?

NO SEGUNDO DOMINGO DO MÊS DE AGOSTO É COMEMORADO O DIA DOS PAIS! ENTÃO VAMOS FAZER AS ATIVIDADES PENSANDO NELE.

O PAI PODE SER REPRESENTADO TAMBÉM POR OUTRAS PESSOAS QUE TE CUIDAM COM AMOR E CARINHO, COMO: A MÃE, PADRASTO, AVÓS, TIOS, IRMÃOS E OUTROS, OU SEJA, PESSOAS ESPECIAIS PARA VOCÊ.

VAMOS INICIAR AS ATIVIDADES, FAZENDO A LEITURA DA PARLENDA.

02/08/2021 – SEGUNDA-FEIRA

ATIVIDADE 1: LEIA A PARLENDA COM OU SEM AUXÍLIO E RECITE PARA A FAMÍLIA.

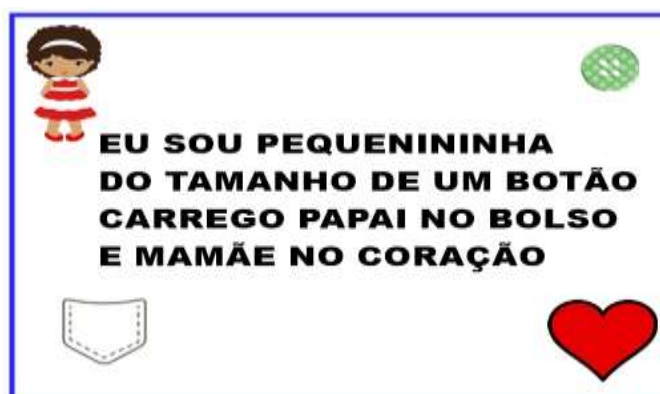


IMAGEM DA INTERNET

ATIVIDADE 2: FAÇA O CABEÇALHO NO CADERNO E OBSERVE QUE AGORA ESTAMOS NO MÊS DE AGOSTO:

EMEIEF LUIZA VITÓRIA OLIVEIRA CRUZ.
HORTOLÂNDIA, _____ DE AGOSTO DE 2021.
NOME: _____
TURMA: 1º ANO _____
PROFESSORA: _____

ATIVIDADE 3: RECORTE E MONTE A PARLENDIA NA SEQUÊNCIA CORRETA EM SEU CADERNO:

RECORTE OS TRECHOS DA PARLENDIA NAS LINHAS E COLE NA SEQUÊNCIA CORRETA EM SEU CADERNO:

PARLENDIA

CARREGO PAPAÍ NO BOLSO

DO TAMANHO DE UM BOTÃO

E MAMÃE NO CORAÇÃO

EU SOU PEQUENININHA

IMAGEM ILUSTRATIVA. UTILIZE O ANEXO NO FINAL DO PLANEJAMENTO.

03/08/2021 – TERÇA-FEIRA

ATIVIDADE 1: PESQUISA COM O PAI/ QUEM CUIDA DE MIM

OI TURMA!

NA ATIVIDADE DE HOJE VOCÊ SERÁ UM ENTREVISTADOR.

SIGA O ROTEIRO DE PERGUNTAS ABAIXO E **MONTE AS RESPOSTAS COM O ALFABETO MÓVEL**, QUE VOCÊ RECORTOU DO LIVRO ÁPIS DE LÍNGUA PORTUGUESA, NAS PÁGINAS **321 A 326**.

ROTEIRO DE PERGUNTAS: PESQUISA COM O PAI/ QUEM CUIDA DE MIM:

1- NOME:

2- COR PREFERIDA:

3- COMIDA PREDILETA:

4- TIME QUE TORCE:

5- ESPORTE QUE MAIS GOSTA:

OBSERVAÇÃO: PODE ACRESCENTAR OUTRAS PERGUNTAS E SE A CRIANÇA JÁ CONSEGUE LER SOZINHA, DESAFIE-A FORMAR AS PALAVRAS, UTILIZANDO AS LETRAS MINÚSCULAS QUE ESTÃO NO VERSO DO ALFABETO MÓVEL.

OUTRA ESTRATÉGIA MUITO LEGAL É EMBARALHAR AS LETRAS QUE FORMAM AS PALAVRAS E PEDIR PARA A CRIANÇA MONTÁ-LAS, TENTANDO ENCAIXAR TODAS ELAS. VEJA OS MODELOS ABAIXO E BOM DIVERTIMENTO!



IMAGENS PESSOAIS

04/08/2021 – QUARTA-FEIRA

ATIVIDADE: PERTENCES DO PAI E LETRA T.

OLÁ! VAMOS ESTUDAR UM POUCO SOBRE A LETRA T?

ENTÃO ASSISTA AO VÍDEO ABAIXO E TENDE RESPONDER AS PERGUNTAS SOBRE AS FORMAÇÕES DE PALAVRAS FEITAS NELE:



https://youtu.be/8K_kN_DhDa4

DEPOIS VAMOS ÀS ATIVIDADES:

- 1- ESCREVA OS NOMES DOS PERTENCES DO PAI OU FAMILIAR, COMPLETANDO AS PALAVRAS COM AS LETRAS QUE ESTÃO FALTANDO.
- 2- PROCURE E PINTE OS NOMES DE PERTENCES NOS QUADROS DE PALAVRAS, REFLETINDO SOBRE OS SONS DAS LETRAS.



IMAGENS ILUSTRATIVAS. UTILIZE O ANEXO NO FINAL DO PLANEJAMENTO.


05/08/2021 – QUINTA- FEIRA

ATIVIDADE: GRÁFICO/ FRASE ENIGMÁTICA

OI TURMINHA! OBSERVE O GRÁFICO DA BRINCADEIRA EM FAMÍLIA E RESPONDA AS PERGUNTAS.

DEPOIS LEIA A CARTA ENIGMÁTICA COM ATENÇÃO E ESCREVA OS NOMES DOS DESENHOS ABAIXO DELES.

CONTE O QUE VOCÊ DESCOBRIU NA CARTA ENIGMÁTICA PARA A FAMÍLIA E AO TERMINAR A ATIVIDADE, CONVIDE A FAMÍLIA PARA JOGAR FUTEBOL E MOSTRE QUE VOCÊ TAMBÉM É CRAQUE!



IMAGENS DA INTERNET

IMAGENS ILUSTRATIVAS. UTILIZE O ANEXO NO FINAL DO PLANEJAMENTO.

06/08/2021 – SEXTA – FEIRA

ATIVIDADE: CONFEÇÃO DE CARTÃO

OLÁ! HOJE IREMOS CONFECCIONAR UM LINDO CARTÃO PARA PRESENTEAR O PAI OU A PESSOA ESCOLHIDA POR VOCÊ.

VEJA O PASSO A PASSO:

- 1- DOBRE A FOLHA AO MEIO E DESENHE A PESSOA ESPECIAL NA CAPA. NÃO ESQUEÇA DE ESCREVER O NOME DESSA PESSOA.
- 2- LEIA AS PALAVRAS ESCRITAS DENTRO DO CORAÇÃO.
- 3- PASSE UMA FITA ADESIVA E TRANSPARENTE EM CIMA DAS FIGURAS E PINTE-AS COM TINTA, FORMANDO OS CORAÇÕES.
- 4- DEIXE SECAR.
- 5- ENTREGUE O CARTÃO PARA O PAI (OU OUTRA PESSOA ESPECIAL) E PEÇA PARA ELA RASPAR A TINTA.
- 6- LEIAM AS PALAVRAS E REALIZEM OS PEDIDOS SUGERIDOS EM CADA CORAÇÃO.

POR EXEMPLO: **CARINHO** (FAZER UM CARINHO NA PESSOA).

VOCÊ PODE VER MAIS DETALHES E MODO DE FAZER, ACESSANDO O LINK ABAIXO:

<https://youtu.be/TM58SZZVcmc>

MODELO DO CARTÃO:



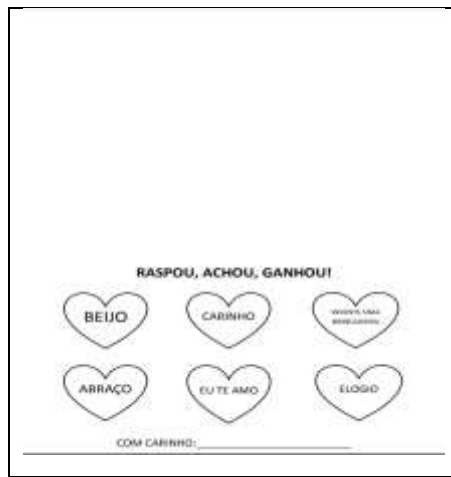


IMAGEM ILUSTRATIVA. UTILIZE O ANEXO NO FINAL DO PLANEJAMENTO.

E PARA FINALIZAR A SEMANA, ASSISTA A LINDA HISTÓRIA: ADIVINHA O QUANTO EU TE AMO, ACESSANDO O LINK ABAIXO E CONTE A HISTÓRIA DO SEU JEITO PARA A FAMÍLIA.



<https://www.youtube.com/watch?v=6BQPES0-2o0>

ÓTIMO FINAL DE SEMANA!

OBSERVAÇÃO:

NÃO HÁ NECESSIDADE DE IMPRESSÃO DAS ATIVIDADES, PODENDO SER ADAPTADAS DE ACORDO COM A REALIDADE DA FAMÍLIA.

ACOMPANHAR AS EXPLICAÇÕES OFERTADAS PELAS PROFESSORAS DE CADA SALA, ATRAVÉS DA INTERAÇÃO PELO GRUPO DE WHATSAPP, ALÉM DE ENVIAREM FOTOS DO REGISTRO DAS ATIVIDADES QUANDO SOLICITADAS.

FONTES DE PESQUISA:

PARLENDAS: <https://1.bp.blogspot.com>

IMAGENS DE ATIVIDADES: <https://1.bp.blogspot.com>

IMAGENS DE ATIVIDADES: <https://www.soescola.com>

IMAGENS DE ATIVIDADES: <https://i.pinimg.com>

VÍDEOS:

SÍLABAS T: https://youtu.be/8K_kN_DhDa4

CARTÃO <https://youtu.be/TM58SZZVcmc>

HISTÓRIA: <https://www.youtube.com/watch?v=6BQPEs0-2o0>

RECORTE OS TRECHOS DA PARLENDAS NAS LINHAS E COLE NA SEQUÊNCIA CORRETA EM SEU CADERNO:

PARLENDAS

CARREGO PAPAÍ NO BOLSO

DO TAMANHO DE UM BOTÃO

E MAMÃE NO CORAÇÃO

EU SOU PEQUENININHA

CARTÃO DO DIA 06/08

RASPOU, ACHOU, GANHOU!



COM CARINHO: _____

1- ESCREVA OS NOMES DOS PERTENCES DO PAI, COMPLETANDO AS PALAVRAS COM AS LETRAS QUE ESTÃO FALTANDO:



T				S
---	--	--	--	---



		N		
--	--	---	--	--



C		M		S			
---	--	---	--	---	--	--	--



	E		E		O		E
--	---	--	---	--	---	--	---



		R			I	R	
--	--	---	--	--	---	---	--

NOME: _____

2- PROCURE E PINTE OS NOMES DE PERTENCES DO PAI NOS QUADROS DE PALAVRAS, REFLETINDO SOBRE OS SONS DAS LETRAS.



GRAVATA	GATA
GARRAFA	GARFO



BOLO	BOCA
BONÉ	BOLA



CHAVE	CHOCOLATE
CHUVA	CHINELO



REMO	RELÓGIO
RATO	RUA



FEIRA	FERRO
FIO	FERRAMENTA



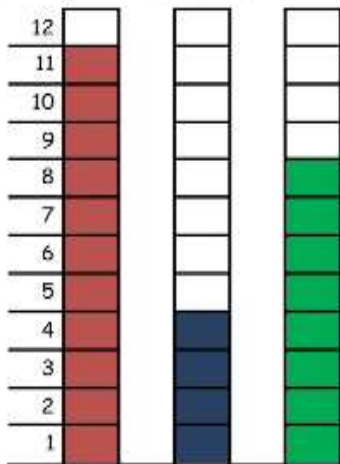
SAPO	SOPA
SAPATO	SACOLA

GRÁFICO:

A PARTIDA DE FUTEBOL

PAPAI CEBOLA, O CEBOLINHA E O VOVÔ JOGARAM UMA PARTIDA DE FUTEBOL.

VEJA A QUANTIDADE DE GOLS QUE CADA UM MARCOU:



- 1-QUEM MARCOU MAIS GOLS ? _____
- 2-QUEM MARCOU MENOS GOLS ? _____
- 3-QUAL FOI O TOTAL DE GOLS DESSA PARTIDA ? _____
- 4-REGISTRE NA TABELA A QUANTIDADE DE GOLS DE CADA UM, REPRESENTANDO COM NÚMEROS E DESENHOS:

PAPAI		
VOVÔ		
CEBOLINHA		

NOME: _____

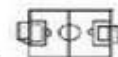
LEIA A CARTA ENIGMÁTICA COM ATENÇÃO E ESCREVA OS NOMES DOS DESENHOS ABAIXO DELES.

MEU PAI GOSTA DE JOGAR FUTEBOL.

ELE PEGOU A SUA  ,  ,  ,



E FOI PARA O



CHEGANDO LÁ, ELE COLOCOU A



E O



E

FOI PARA O JOGO.

PEGOU A  E



PARA O GOL, MAS O JUIZ

PEGOU LOGO O



, POIS ELE ESTAVA IMPEDIDO.

DEPOIS ELE CHUTOU MAIS FORTE E A



FOI PARAR

DENTRO DA



E TODOS GRITARAM:

-GOOOL!!!

O TIME GANHOU UM LINDO



_____.