

QUADRO DE ROTINA DIÁRIA

	EMEIEF LUIZA VITORIA OLIVEIRA CRUZ
	1º ANO A – B PROFESSORAS: GIOVANA – ANDREIA
DIA DA SEMANA	ROTINA DIÁRIA:
Segunda – feira Data:09/08	INTERDISCIPLINAR: Acessar o link e assistir ao vídeo sugerido: https://www.youtube.com/watch?v=UNotaB_gyfk&t=6s Realizar o cabeçalho; Realizar o calendário do mês; Acessar o link e assistir ao vídeo sugerido: https://www.youtube.com/watch?v=cqp4N_Hqxvs Ler a parlenda “feijão com arroz”, recortar os versos na página 65 do livro Ler e Escrever e colar na ordem correta no caderno. ARTE: Acessar o Portal Educação para realizar as atividades propostas.
Terça-feira Data:10/08	INTERDISCIPLINAR: Leitura da parlenda “Vaca Amarela” Acessar ao link https://www.youtube.com/watch?v=UpMGNta0_PI para conhecer a família silábica letra V Realizar a atividade em anexo: palavra do Dia. EDUCAÇÃO FÍSICA: PROFA. SUELEY Acessar as atividades propostas pela professora.
Quarta-feira Data:11/08	INTERDISCIPLINAR: Realizar a leitura das fichas descritivas dos personagens folclóricos. Realizar as atividades, encaixando as palavras corretamente no texto e pintando o caça-palavras INGLÊS: PROFESSORA DENISE Acessar as atividades propostas pela professora.
Quinta-feira Data:12/08	INTERDISCIPLINAR: Acessar o link e assistir ao vídeo: https://www.youtube.com/watch?v=TqvWXpddKIM Responder a atividade de interpretação de texto EDUCAÇÃO FÍSICA: PROFA. SUELEY Acessar as atividades propostas pela professora.
Sexta-feira Data:13/08	INTERDISCIPLINAR: Realizar a atividade de contagem, pintar, recortar e montar o quebra-cabeça dos personagens folclóricos no caderno.



EMEIEF. "LUIZA VITÓRIA OLIVEIRA CRUZ"



SEMANA DE 09/08 A 13/08/2021

TURMAS: 1º ANO A e B

PROFESSORAS: GIOVANA E ANDREIA

TEMA: FOLCLORE

O FOLCLORE BRASILEIRO É CONSIDERADO UM DOS MAIS RICOS DO MUNDO, EM TODA A SUA BELEZA E DIVERSIDADE, COM VÁRIAS ETNIAS, HISTÓRIAS CRIATIVAS E CULTURAS TRANSMITIDAS DE GERAÇÃO A GERAÇÃO. ELE É LINGUAGEM, MANEIRA DE AGIR E SENTIR DAS VÁRIAS GERAÇÕES E CONTEXTOS DO POVO BRASILEIRO E DOS GRUPOS QUE COMPÕEM NOSSA NAÇÃO.

FOLCLORE É TRADIÇÃO DE UM POVO – CULTURA, FONTE DE CONHECIMENTO DAS NOSSAS ORIGENS.

O ESTUDO DO FOLCLORE MANTÉM A TRADIÇÃO DE UM POVO, FALA SOBRE A CULTURA E HISTÓRIA, FONTE DE CONHECIMENTO DAS NOSSAS ORIGENS, CONSTRUINDO BASE PARA A IDENTIDADE E SUPORTE PARA A ESSÊNCIA. A INTERNALIZAÇÃO DA CULTURA TRAZ RESPEITO, SEGURANÇA, CONFIANÇA, CONSCIÊNCIA DA AMPLITUDE DAS BAGAGENS CULTURAIS E EMPATIA COM OUTROS POVOS, ESPAÇOS E RELIGIÕES.

22 de Agosto



**Dia do
Folclore**

© 2010 - 2011 - 2012

SEGUNDA-FEIRA: 09/08/2021

PARA DARMOS INÍCIO AO TEMA COM AS CRIANÇAS, VAMOS ASSISTIR AO VÍDEO, CLICANDO NO LINK ABAIXO:

https://www.youtube.com/watch?v=UNotaB_gyfk&t=6s



VAMOS INICIAR ATIVIDADES ESCREVENDO O CABEÇALHO EM SEU CADERNO, CONFORME O MODELO:

EMEIEF LUIZA VITÓRIA OLIVEIRA CRUZ.
HORTOLÂNDIA, _____ DE AGOSTO DE 2021.
NOME: _____
TURMA: 1º ANO _____
PROFESSORA: _____

EM SEGUIDA COMPLETE O CALENDÁRIO DO MÊS DE AGOSTO E COLE EM SEU CADERNO LOGO ABAIXO DO CABEÇALHO.

PROCURE O DIA **22 DE AGOSTO** EM SEU CABEÇALHO E PINTE O QUADRADINHO DE COR DIFERENTE, PARA MARCAR O DIA QUE COMEMORAMOS O DIA DO FOLCLORE BRASILEIRO.



UTILIZAR O ANEXO NO FINAL DO PLANEJAMENTO

VAMOS APRENDER UM POUCO SOBRE AS PARLENDAS?

PARLENDAS SÃO VERSOS COM RIMAS UTILIZADOS EM MUITAS BRINCADEIRAS INFANTIS PASSADAS DE GERAÇÃO EM GERAÇÃO.

ASSISTAM AO VÍDEO DA PALAVRA CANTADA, PARA CONHECER UM POUCO MAIS:



https://www.youtube.com/watch?v=cqp4N_Hqxvs

ACOMPANHE COM O ADULTO A LEITURA DA PARLENDA ABAIXO:

UM, DOIS, FEIJÃO COM ARROZ
TRÊS, QUATRO, FEIJÃO NO PRATO
CINCO, SEIS, ARROZ INGLÊS,
SETE, OITO, COMER BISCOITO
NOVE, DEZ, COMER PASTÉIS!

REPERTÓRIO CULTURAL INFANTIL

NO LIVRO LER E ESCREVER, PÁGINA 65, RECORTE OS VERSOS DA PARLENDA E COLE-OS EM SEU CADERNO NA ORDEM CORRETA.



ATIVIDADE 7 - "UM, DOIS...FEIJÃO COM ARROZ"

OU(A) PROFESSOR(A) FOI PREPARAR UMA ATIVIDADE COM UMA PARLENDA MUITO CONHECIDA E ACABOU COLANDO OS VERSOS TODOS AO CONTRÁRIO. RECORTE OS VERSOS E COLE-OS NA ORDEM CORRETA DA PARLENDA.



TERÇA-FEIRA – 10/08/2021

HOJE VAMOS BRINCAR COM A PARLENDA “VACA AMARELA”

REUNA A FAMÍLIA, CANTE A PARLENDA E AO TÉRMINO DA CANÇÃO TODOS DEVEM PERMANECER EM SILÊNCIO. O PRIMEIRO A FALAR PERDE A BRINCADEIRA.



VAMOS CONHECER UM POUCO MAIS SOBRE A LETRA **V** E A FORMAÇÃO DE MUITAS PALAVRAS! ACESSSE O LINK ABAIXO E ASSISTA AO VÍDEO:

https://www.youtube.com/watch?v=UpMGNta0_PI



NA ATIVIDADE EM ANEXO, RESPONDA O QUE SE PEDE SOBRE A PALAVRA DO DIA:

VACA

- PINTAR AS VOGAIS NA PARLENDA
- LETRA INICIAL
- QUAIS SÃO VOGAIS
- QUAIS SÃO CONSOANTES

- QUANTAS LETRAS NO TOTAL

- COLORIR OS CÍRCULOS QUE CONTENHAM AS LETRAS QUE FORMAM O NOME DOS DESENHOS

ESCOLA: _____ PROFESSOR(A): _____
TURMA: _____
EU SOU: _____

1- PINTE AS VOGAIS QUE ENCONTRAR NA PARLENDA ABAIXO.

VACA AMARELA
BABOU NA PANELA
QUEM FALAR PRIMEIRO
COME TODA A BABA DELA
ECA!

2- OBSERVE A PALAVRA ABAIXO E RESPONDA:


VACA

LETRA INICIAL: QUAIS SÃO AS VOGAIS?

QUAIS SÃO AS CONSOANTES? QUANTAS LETRAS AO TODO?

3- ESSE TEXTO É:
 UM CONTO UMA PARLENDA
 UMA PIADA UMA RECEITA

4- FAÇA UM X ONDE ESTÁ ESCRITO O NOME DO DESENHO:

MACA FACA 
 VACA JACA

5- QUANTAS SÍLABAS TEM A PALAVRA VACA?
 1 2 3 4

6- DESENHE NO QUADRO ABAIXO OUTRAS FIGURAS QUE INICIEM COM A LETRA V






UTILIZAR O ANEXO NO FINAL DO PLANEJAMENTO

QUARTA-FEIRA - 11/08/2021

HOJE VAMOS CONHECER UM POUCO SOBRE AS LENDAS DO FOLCLORE BRASILEIRO. AS LENDAS SÃO HISTÓRIAS FICTÍCIAS, OU SEJA, INVENTADA PELOS POVOS E TRANSMITIDAS DE GERAÇÃO PARA GERAÇÃO ATRAVÉS DA RALIDADE E FAZEM PARTE DA REALIDADE CULTURAL DE TODOS OS POVOS.

JUNTO DE UM ADULTO FAÇA A LEITURA DA FICHA DE DESCRIÇÃO DE ALGUNS DOS PRINCIPAIS PERSONAGENS DAS LENDAS DO FOLCLORE BRASILEIRO.

Algumas Lendas e Mitos Folclóricos

 <p>SACI Negrinho que tem uma perna só, usa gorro vermelho e cachimbo. Ele é muito levado e vive aprontando.</p>		 <p>IARA A Iara é uma sereia, que protege os rios e mares. Ela encanta os pescadores com seu lindo canto e os leva para o fundo das águas.</p>
 <p>BOITATÁ É uma cobra de fogo ondulada, com olhos brilhantes e desliza na beira dos rios. Diz a lenda que quem se depara com o boitatá geralmente fica cego.</p>		 <p>LOBISOMEM O filho homem que nasce depois de sete filhas, vira lobisomem nas noites de sexta-feira, que tem lua cheia.</p>
 <p>MULA-SEM-CABEÇA Todas as moças que namoram padre viram mula-sem-cabeça na noite de quinta para sexta-feira.</p>	 <p>CURUPIRA Ele é o protetor das matas e amigo dos animais. Tem os cabelos vermelhos e pés virados para trás.</p>	 <p>BOTO Durante a noite o Boto sai do rio e se transforma em um belo rapaz, que conquista as moças nas festas.</p>

- NA ATIVIDADE EM ANEXO RECORTE E COLE AS PALAVRAS ENCAIXANDO-AS COMPLETANDO O TEXTO.

- ENCONTRE O NOME DOS PERSONAGENS NO QUADRO.






ATIVIDADE DE LINGUAGEM COM BRINQUETES E PALAVRAS

QUI É O SACI?
O SACI É UM BRINQUETE FEITO DE UMA BARRA DE FIMBRIA, COM UM CORDÃO NA PARTE DE CIMA E UM CORDÃO NA PARTE DE BAIXO, E UM SACO DE FIMBRIA NA PARTE DE CIMA.

QUE É O SACI?
O SACI É UM BRINQUETE FEITO DE UMA BARRA DE FIMBRIA, COM UM CORDÃO NA PARTE DE CIMA E UM CORDÃO NA PARTE DE BAIXO, E UM SACO DE FIMBRIA NA PARTE DE CIMA.

QUE É O SACI?
O SACI É UM BRINQUETE FEITO DE UMA BARRA DE FIMBRIA, COM UM CORDÃO NA PARTE DE CIMA E UM CORDÃO NA PARTE DE BAIXO, E UM SACO DE FIMBRIA NA PARTE DE CIMA.

CAÇA PALAVRAS LEGAIS!

 SACI		 CURUPIRA							
 BOITATÁ	 TARA	 LOBISOMEM							
M	A	S	A	C	I	X	I	S	P
N	V	C	U	R	U	P	I	R	A
B	O	I	T	A	T	Á	K	D	I
T	V	I	A	R	A	G	F	D	U
V	L	O	B	I	S	O	M	E	M

NOME _____ DATA ____/____/____

UTILIZAR O ANEXO NO FINAL DO PLANEJAMENTO

QUINTA-FEIRA – 12/08/2021

VAMOS CONHECER A HISTÓRIA DO DIA QUE O SACI FOI CAPTURADO PELO CHICO BENTO? CLIQUE NO LINK E DIVIRTA-SE.

<https://www.youtube.com/watch?v=TqvWXpddKIM>



AGORA NA ATIVIDADE EM ANEXO RESPONDA AS QUESTÕES, MOSTRANDO QUE VOCÊ PRESTOU BASTANTE ATENÇÃO NA HISTÓRIA.



UTILIZAR O ANEXO NO FINAL DO PLANEJAMENTO

SEXTA-FEIRA – 13/08/2021

- REALIZE AS ATIVIDADES EM ANEXO, CONTANDO COM MUITA ATENÇÃO.

- DEPOIS PINTE, RECORTE E MONTE COM MUITO CAPRICHO O QUEBRA-CABEÇA DOS PERSONAGENS FOLCLÓRICOS E COLE EM SEU CADERNO.



EMEIEF. "LUIZA VITÓRIA OLIVEIRA CRUZ"



1- CONTE COM ATENÇÃO E ESCREVA O NUMERAL:

QUANTAS PERNAS TEM 1 SACI?

QUANTAS PERNAS TÊM 5 SACIS?

QUANTOS PEZINHOS TEM 1 CURUPIRA?


QUANTOS PEZINHOS TÊM 6 CURUPIRAS JUNTOS?

QUANTAS PATAS TEM 1 MULA- SEM- CABEÇA?

QUANTAS PATAS TEM 6 MULAS- SEM- CABEÇA JUNTAS?

NOME: _____

2- PINTE, RECORTE E MONTE O QUEBRA-CABEÇA:



DATA: ____/____/____

UTILIZAR O ANEXO NO FINAL DO PLANEJAMENTO

OBSERVAÇÃO:

NÃO HÁ NECESSIDADE DE IMPRESSÃO DAS ATIVIDADES, PODENDO SER ADAPTADAS DE ACORDO COM A REALIDADE DA FAMÍLIA.

SE A FAMÍLIA TIVER A POSSIBILIDADE E QUISER IMPRIMIR AS ATIVIDADES EM CASA, PODE UTILIZAR OS ANEXOS NO FINAL DO PLANEJAMENTO.

ACOMPANHAR AS EXPLICAÇÕES OFERTADAS PELAS PROFESSORAS DE CADA SALA, ATRAVÉS DA INTERAÇÃO PELO GRUPO DE WHATSAPP, ALÉM DE ENVIAREM FOTOS DO REGISTRO DAS ATIVIDADES QUANDO SOLICITADAS.

FONTES DE PESQUISA:

IMAGEM FOLCLORE:

https://www.google.com.br/search?q=folclore+brasileiro&sxsrf=ALeKk01S9dGEjvmxDUT6IKQp2djR2ATQrQ:1627408167133&source=Inms&tbm=isch&sa=X&ved=2ahUKEwiy_dLt54PyAhUxJrkGHVvFAEoQ_AUoAXoECAEQAw&biw=1366&bih=600#imgrc=zkf5BXKf1tySAM

IMAGEM CALENDARIO:

https://www.google.com.br/search?q=CALENDARIO+AGOSTO+2021+PINTAR+FOLCLORE+PARA+PREENCHER+&tbm=isch&ved=2ahUKEwiQpJyD7YPyAhV5DrkGHacDFIQ2-cCegQIABAA&oq=CALENDARIO+AGOSTO+2021+PINTAR+FOLCLORE+PARA+PREENCHER+&gs_lcp=CgNpbWcQA1CXu_hFYhN4RYMrsEWgAcAB4AIABzQGIAfQPkgEGMS4xNS4xmAEAoAEBggELZ3dzLXdpei1pbWfAAQE&sclient=img&ei=kkwAYZCTIfmc5OUPp7ewkAU&bih=600&biw=1366#imgrc=sFIfroSIJrs4HM

ATIVIDADE VACA:

<https://www.aartedeensinareaprender.com/2016/04/atividade-pronta-vogais-e-consoantes.html>

ATIVIDADE LENDAS:

https://br.images.search.yahoo.com/search/images;_ylt=AwrJ7F7OaQBhUeAAIorz6Qt.;_ylu=Y29sbwNiZjEEcG9zAzEEdnRpZAMEc2VjA3BpdnM-?p=MATEMATICA+FOLCLORE+PRIMEIRO+ANO&fr2=piv-web&type=E211BR826G0&fr=mcafee#id=147&iurl=https%3A%2F%2Fwww.soescola.com%2Fwp-content%2Fuploads%2F2017%2F07%2Fatividades-folclore-4.jpg&action=click

NOME: _____

TURMA: _____

AGOSTO - 2021

WWW.OESPACOEDUCAR.COM.BR



22/08 - DIA DO FOLCLORE

D	S	T	Q	Q	S	S
1	2	3	4	5	6	7
8	9	10	11	12	13	14
15	16	17	18	19	20	21
22	23	24	25	26	27	28
29	30	31				

LEGENDA:

<input type="checkbox"/>	SÁB/ DOM	<input type="checkbox"/>	FERIADO	<input type="checkbox"/>	FALTOU
--------------------------	----------	--------------------------	---------	--------------------------	--------

ESCOLA: _____

TURMA: _____


EU SOU: _____

PROFESSOR(A): _____



1- PINTE AS VOGAIS QUE ENCONTRAR NA PARLEND A ABAIXO.

VACA AMARELA
BABOU NA PANELA
QUEM FALAR PRIMEIRO
COME TODA A BABA DELA
ECA!



2- OBSERVE A PALAVRA ABAIXO E RESPONDA:

VACA

LETRA INICIAL:



QUAIS SÃO AS VOGAIS?



QUAIS SÃO AS CONSOANTES?



QUANTAS LETRAS AO TODO?



www.dafedeminar.aprender.com

3- ESSE TEXTO É:

() UM CONTO

() UMA PIADA


() UMA PARLEND A

() UMA RECEITA

4- FAÇA UM X ONDE ESTÁ ESCRITO O NOME DO DESENHO:

() MACA () FACA

() VACA () JACA



5- QUANTAS SÍLABAS TEM A PALAVRA VACA?

() 1

() 2

() 3

() 4

6- DESENHE NO QUADRO ABAIXO OUTRAS FIGURAS QUE INICIEM COM A LETRA V



COMPLETE OS TEXTOS COM APOIO DAS PALAVRAS.



ESTE É O _____.
 ELE É UM NEGRINHO MUITO _____, QUE ADORA
 FAZER _____ COM AS PESSOAS.
 SACI USA SEMPRE UM _____ VERMELHO NA CABEÇA
 E VIVE COM UM _____ NA BOCA.
 ALÉM DISSO, ELE TEM UMA _____ SÓ.



O _____ É UM MENINO QUE VIVE NAS _____.
 ELE É AMIGO DOS _____ E PROTEGE TODA A FLORESTA
 DE _____.
 O CURUPIRA TEM CABELOS _____ E OS _____
 VIRADOS PARA TRÁS.



O HOMEM VIRA _____ TODA VEZ QUE NASCE
 UM MENINO DEPOIS DE SETE FILHAS.
 ELE APARECE EM SEXTA-FEIRA DE _____ CHEIA.
 O LOBISOMEM É _____ E TEM _____
 NO LUGAR DE UNHAS.

- PÉS PERNA CURUPIRA LUA MATAS TRAVESSURA
 LOBISOMEM CACHIMBO ANIMAIS GORRO PELUDO
 CAÇADORES SACI LEVADO GARRAS VERMELHOS

CAÇA-PALAVRAS LEGAL!



SACI



CURUPIRA



BOITATÁ



IARA



LOBISOMEM

M	A	S	A	C	I	X	I	S	P
N	V	C	U	R	U	P	I	R	A
B	O	I	T	A	T	Á	K	D	I
T	V	I	A	R	A	G	F	D	U
V	L	O	B	I	S	O	M	E	M

eduqueetransforme

NOME: _____

DATA: ____/____/____

Educação e Transformação

ALUNO (A): _____
ESCOLA _____
DATA: ____/____/____ 1º ANO PROFESSOR (A) _____

ERA UMA VEZ UM SACI...UM SÓ? NÃO! VÁRIOS!

VOCÊ CONHECEU A LENDA DO SACI E O DIA QUE ELE FOI PEGO PELO CHICO BENTO. AGORA É HORA DE FAZER A ATIVIDADE COM MUITA ATENÇÃO.

1- ESCREVA O NOME DO PERSONAGEM PRINCIPAL QUE APARECEU NA LENDA QUE VOCE LEU:

2- O SACI ERA UM MENINO:

() ALTO . () BAIXINHO .

3- O QUE ELE USAVA NA CABEÇA?

() UM CHAPÉU DE PALHA.
() UM GORRO VERMELHO.

4- O SACI NASCEU NA :

() CIDADE () MATA.

5- COMO ELES NASCEM ?

() ANDANDO. () PULANDO EM UMA PERNA SÓ. () ENGATINHANDO.


NINGUÉM SABE DIZER CERTO QUANTOS SACIS EXISTEM...

6- OBSERVE A IMAGEM ABAIXO:



QUANTOS SACIS APARECEM NESTA IMAGEM?

() TRÊS
() OITO
() NOVE
() SEIS



Educação e Transformação

7- OBSERVE A CENA ABAIXO E MARQUE A FRASE CORRETA:



() O SACI DEU VÁRIOS NÓS NA CRINA DA CADELA.
() O SACI DEU VÁRIOS NÓS NA CRINA DO CAMELO.
() O SACI DEU VÁRIOS NÓS NA CRINA DO CAVALO.
() O SACI DEU VÁRIOS NÓS NA CRINA DA CUTIA.

QUANDO O SACI ENTRAVA NAS FAZENDAS ERA UM TERROR!

8- LEIA UM TRECHO DA LENDA

ELE DERRUBAVA O LEITE TIRADO DA VACA, QUEBRAVA OS OVOS DO GALINHEIRO, ABRIA PORTEIRAS, ESCONDIA AS COISAS E, O PIOR DE TUDO: ATIRAVA BRASAS NAS PESSOAS... QUE SAÍAM PULANDO.

AGORA, COMPLETE COM O QUE O SACI FAZIA:

DERRUBAVA O _____ QUEBRAVA OS _____
ABRIA _____ ESCONDIA AS _____

9- COLOQUE (V) VERDADEIRO , (F) FALSO:

() SÓ EXISTE UM SACI.
() O SACI ERA MUITO LEVADO.
() O SACI COMIA OS OVOS DAS GALINHAS.
() O AVÔ E O MENINO PRENDERAM O SACI.



10- FAÇA UMA BONITA ILUSTRAÇÃO DA PARTE DA LENDA QUE VOCÊ MAIS GOSTOU:

A LENDA DO SACI

1- CONTE COM ATENÇÃO E ESCREVA O NUMERAL:

QUANTAS PERNAS TEM 1 SACI?




QUANTAS PERNAS TÊM 5 SACIS?

QUANTOS PEZINHOS TEM 1 CURUPIRA?




QUANTOS PEZINHOS TÊM 6 CURUPIRAS JUNTOS?

QUANTAS PATAS TEM 1 MULA- SEM- CABEÇA?



QUANTAS PATAS TEM 6 MULAS- SEM- CABEÇA JUNTAS?

2- PINTE, RECORTE E MONTE O QUEBRA-CABEÇA:



NOME: _____

DATA: ____ / ____ / ____

QUADRO DE ROTINA DIÁRIA

	EMEIEF LUIZA VITORIA OLIVEIRA CRUZ
	1° ANO A – B PROFESSORAS: GIOVANA – ANDREIA
DIA DA SEMANA	ROTINA DIÁRIA:
Segunda – feira Data: 16/08	INTERDISCIPLINAR: CABEÇALHO NO CADERNO; VÍDEO: PEIXE VIVO https://youtu.be/a6rT0x4ZSj4 LEITURA, CANTO E LOCALIZAÇÃO DE PALAVRA; DESCOBRIR PALAVRAS EMBARALHADAS COM A LETRA X. ARTE: ACESSAR AS ATIVIDADES PROPOSTAS PELA PROFESSORA.
Terça-feira Data: 17/08	INTERDISCIPLINAR: ATIVIDADES IMPRESSAS: DITADOS POPULARES; CABEÇALHO NO CADERNO. EDUCAÇÃO FÍSICA: PROFA. SUELEY ACESSAR AS ATIVIDADES PROPOSTAS PELA PROFESSORA.
Quarta-feira Data: 18/08	INTERDISCIPLINAR: ADIVINHAS NO LIVRO EMAI (PÁGINA 164); VÍDEO: O QUE É, O QUE É? https://youtu.be/PU3IVHi7jPI INGLES: PROFESSORA DENISE ACESSAR AS ATIVIDADES PROPOSTAS PELA PROFESSORA.
Quinta-feira Data: 19/08	INTERDISCIPLINAR: BRINQUEDOS E BRINCADEIRAS: ATIVIDADES NO LIVRO BURITI MAIS HISTÓRIA, NA PÁGINA 110; CONFECÇÃO DE BRINQUEDO. EDUCAÇÃO FÍSICA: PROFA. SUELEY ACESSAR AS ATIVIDADES PROPOSTAS PELA PROFESSORA.
Sexta-feira Data: 20/08	INTERDISCIPLINAR: ATIVIDADE IMPRESSA: GRÁFICO DE BRINQUEDOS; ATIVIDADE IMPRESSA: ESCRITA ESPONTÂNEA. CONFECÇÃO DE BRINCADEIRA.



EMEIEF. “LUIZA VITÓRIA OLIVEIRA CRUZ”



SEMANA DE 16/08/2021 a 20/08/2021

TURMAS: 1º ANO A e B

PROFESSORAS: GIOVANA E ANDREIA

TEMA: FOLCLORE

OLÁ FAMÍLIAS! TUDO BEM?

NESTA SEMANA VAMOS CONTINUAR ESTUDANDO SOBRE O FOLCLORE. COMO VIMOS NA SEMANA ANTERIOR, O FOLCLORE É UM ACERVO CULTURAL, CONJUNTO DE COSTUMES, ARTES, MITOS, PROVÉRBIOS, BRINCADEIRAS, ENTRE OUTROS MATERIAIS FOLCLÓRICOS QUE FAVORECEM O CONHECIMENTO DO PASSADO E A IDENTIDADE DO SEU POVO.

16/08/2021 – SEGUNDA-FEIRA

VAMOS INICIAR AS ATIVIDADES DA SEMANA COM A CANTIGA: PEIXE VIVO E SEMPRE QUE UTILIZAR O CADERNO, NÃO SE ESQUEÇA DE FAZER O CABEÇALHO. CONSULTE O DIA NO SEU CALENDÁRIO.

EMEIEF LUIZA VITÓRIA OLIVEIRA CRUZ.
HORTOLÂNDIA, _____ DE AGOSTO DE 2021.
NOME: _____
TURMA: 1º ANO _____
PROFESSORA: _____

ATIVIDADE 1: LEIA E CANTE COM A FAMÍLIA.

PERGUNTE AOS SEUS FAMILIARES SE JÁ CONHECIAM ESTA CANTIGA E VEJA TAMBÉM A CANTIGA NO VÍDEO: PEIXE VIVO (PALAVRA CANTADA).



<https://youtu.be/a6rT0x4ZSj4>



IMAGEM DA INTERNET

ATIVIDADE 2: PROCURE E CIRCULE NA CANTIGA AS PALAVRAS QUE TENHAM A LETRA **X**.

ATIVIDADE 3: VAMOS VER OUTRAS PALAVRAS COM A LETRA X? TENTE DESCOBRIR QUAIS SÃO ELAS E AS ESCREVA NO ESPAÇO INDICADO.

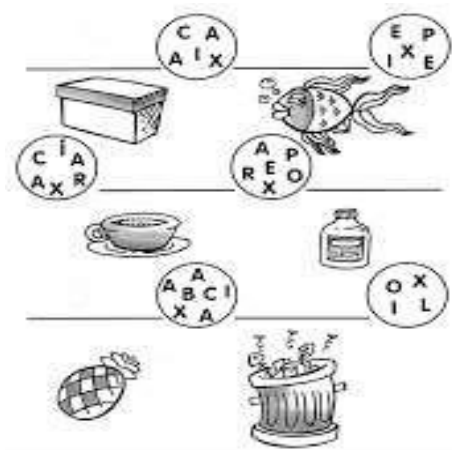


IMAGEM DA INTERNET

IMAGENS ILUSTRATIVAS. UTILIZE OS ANEXOS NO FINAL DO PLANEJAMENTO.

17/08/2021 – TERÇA-FEIRA

OI TURMA!

NA ATIVIDADE DE HOJE VAMOS VER ALGUNS DITADOS POPULARES. PROVÉRBIOS OU DITADOS POPULARES SÃO FRASES E EXPRESSÕES QUE TRANSMITEM CONHECIMENTOS DE GERAÇÃO EM GERAÇÃO, PASSADOS DE PAIS PARA FILHOS.

**ATIVIDADE 1: TROQUE OS DESENHOS PELAS PALAVRAS E DEPOIS
DESCUBRA QUAIS SÃO OS DITADOS POPULARES:**

**ATIVIDADE 2: OBSERVE AS CENAS E NUMERE OS DITADOS POPULARES
DE ACORDO COM AS ILUSTRAÇÕES:**

MAIS VALE UM VOANDO. NA MÃO DO QUE 2

QUEM TEM VAI A ROMA.

CADA NO SEU

QUEM NÃO TEM CAÇA COM

1 2

3 4

CÃO QUE LATE NÃO MORDE

CAVALO DADO NÃO SE OLHA OS DENTES

QUEM NÃO TEM CÃO CAÇA COM GATO

CADA MACACO NO SEU GALHO

IMAGENS DA INTERNET

IMAGENS ILUSTRATIVAS. UTILIZE OS ANEXOS NO FINAL DO PLANEJAMENTO.

18/08/2021 – QUARTA-FEIRA

ATIVIDADE: VAMOS BRINCAR DE ADIVINHAS?

AS ADIVINHAS TAMBÉM FAZEM PARTE DO NOSSO FOLCLORE. SÃO PARTE DA LITERATURA POPULAR E DAS BRINCADEIRAS E COMEÇAM TRADICIONALMENTE COM A PERGUNTA O QUE É, O QUE É?

VEJA ALGUMAS ADIVINHAS NO LIVRO CURRÍCULO EM AÇÃO (EMAI) NA PÁGINA 164 E RESPONDA A ATIVIDADE 15 DO SEU JEITO.



IMAGEM ILUSTRATIVA. UTILIZE O LIVRO EMAI.

AO TERMINAR A ATIVIDADE ASSISTA O VÍDEO SOBRE AS ADIVINHAS E TENHA RESPONDER AS PERGUNTAS.

O QUE É, O QUE É?



<https://youtu.be/PU3IVHi7iPI>

19/08/2021 – QUINTA- FEIRA

ATIVIDADE 1: BRINQUEDOS E BRINCADEIRAS FOLCLÓRICAS

OS BRINQUEDOS E AS BRINCADEIRAS POPULARES FAZEM PARTE DA NOSSA CULTURA E SÃO CRIADOS PELAS PESSOAS AO LONGO DO TEMPO, PASSANDO DE GERAÇÃO A GERAÇÃO. A MAIORIA DOS BRINQUEDOS PODEM SER FEITOS DE MATERIAIS IMPROVISADOS OU REUTILIZADOS.

VEJAM ALGUNS DELES NO LIVRO BURITI MAIS HISTÓRIA, NA PÁGINA 110 E REALIZE AS ATIVIDADES 4 E 5, LIGANDO OS BRINQUEDOS AOS MATERIAIS DE QUE SÃO FEITOS E DEPOIS DESENHE UM BRINQUEDO OU BRINCADEIRA DO PASSADO E ATUAL.



IMAGEM ILUSTRATIVA. UTILIZE O LIVRO BURITI MAIS HISTÓRIA.

ATIVIDADE 2: ESCOLHA E CONFECCIONE UM BRINQUEDO COM OS MATERIAIS QUE TENHA EM CASA E BRINQUE MUITO.


COMPARTILHE SEU BRINQUEDO COM OS COLEGAS NO GRUPO DA SALA.

20/08/2021 – SEXTA – FEIRA

BRINQUEDOS E BRINCADEIRAS FOLCLÓRICAS:

ATIVIDADE 1: CONTE OS BRINQUEDOS E PINTE AS QUANTIDADES NO GRÁFICO.

ATIVIDADE 2: OBSERVE AS BRINCADEIRAS E ESCREVA OS NOMES DELAS. SE NECESSÁRIO PEÇA O AUXÍLIO DA FAMÍLIA.



IMAGENS DA INTERNET

IMAGENS ILUSTRATIVAS. UTILIZE OS ANEXOS NO FINAL DO PLANEJAMENTO.

ATIVIDADE 3: PARA ENCERRAR A SEMANA COM MUITA DIVERSÃO, ESCOLHA UMA BRINCADEIRA E DIVIRTA-SE EM FAMÍLIA.



IMAGENS DA INTERNET

ÓTIMO FINAL DE SEMANA!

OBSERVAÇÃO:

NÃO HÁ NECESSIDADE DE IMPRESSÃO DAS ATIVIDADES, PODENDO SER ADAPTADAS DE ACORDO COM A REALIDADE DA FAMÍLIA.

ACOMPANHAR AS EXPLICAÇÕES OFERTADAS PELAS PROFESSORAS DE CADA SALA, ATRAVÉS DA INTERAÇÃO PELO GRUPO DE WHATSAPP, ALÉM DE ENVIAREM FOTOS DO REGISTRO DAS ATIVIDADES QUANDO SOLICITADAS.

FONTES DE PESQUISA:

<https://i.ytimg.com/vi/Ku6XrRRfo7U/maxresdefault.jpg>

<https://youtu.be/a6rT0x4ZSj4>

<https://1.bp.blogspot.com>

<https://youtu.be/PU3IVHj7jPI>

<https://images.app.goo.gl/U7St9LqQceoPmxt78>

<https://br.images.search.yahoo.com/>


<https://encrypted-tbn0.gstatic.com>

1- LEIA E CANTE COM A CANTIGA: PEIXE VIVO


2- CIRCULE AS PALAVRAS QUE TENHAM A LETRA X NA CANTIGA.

PEIXE VIVO
CANTIGA POPULAR

**COMO PODE O PEIXE VIVO
VIVER FORA DA ÁGUA FRIA?
COMO PODE O PEIXE VIVO
VIVER FORA DA ÁGUA FRIA?
COMO PODEREI VIVER?
COMO PODEREI VIVER.
SEM A TUA
SEM A TUA
SEM A TUA COMPANHIA?**



3- DESCUBRA E ESCREVA QUAIS SÃO AS PALAVRAS EMBARALHADAS.



CAIXA

PEIXE

CÍAXR

APREX

ABCIXA

OXIL

XIL

NOME: _____ DATA: ____/____/____

TROQUE OS DESENHOS PELAS PALAVRAS E DEPOIS
DESCUBRA QUAIS SÃO OS DITADOS POPULARES:

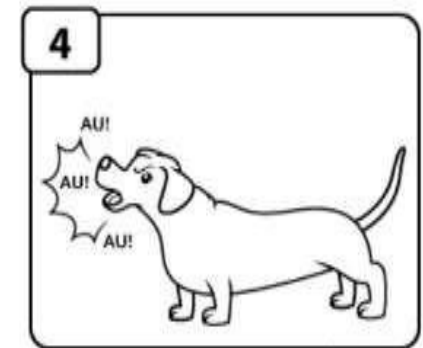



MAIS VALE UM  NA MÃO DO QUE 
VOANDO.

QUEM TEM  VAI A ROMA.

CADA  NO SEU  .

QUEM NÃO TEM  CAÇA COM  .

OBSERVE AS CENAS E NUMERE OS DITADOS
POPULARES DE ACORDO COM AS ILUSTRAÇÕES:



© SMARTKIDS

CÃO QUE LATE NÃO MORDE

CAVALO DADO NÃO SE OLHA OS DENTES

QUEM NÃO TEM CÃO CAÇA COM GATO

CADA MACACO NO SEU GALHO

CONTE OS BRINQUEDOS E PINTE AS QUANTIDADES NO GRÁFICO



2				

OBSERVE AS BRINCADEIRAS E ESCREVA OS NOMES DELAS.

BRINCADEIRAS FOLCLÓRICAS



