



**EMEIEF. “LUIZA VITÓRIA OLIVEIRA CRUZ”**



**SEMANA DE 23 A 27 DE AGOSTO**

**TURMA: MATERNAL**

**PROFESSORA: BIBIANA**

**EDUCADORES: FRANCISCO, LÍDIA, IVO E LARISSA**


OLÁ, CRIANÇAS! OLÁ, FAMÍLIAS! TUDO BEM COM VOCÊS?

O NOSSO FOLCLORE É TÃO RICO QUE CONTINUAREMOS TRABALHANDO ESTE TEMA! APRENDIZADO E DIVERSÃO NÃO IRÃO FALTAR!!!

**23/08 - SEGUNDA-FEIRA**

PARA INICIARMOS A SEMANA, VAMOS CANTAR E DANÇAR:

MÚSICA/ CLIPE MUSICAL: PULA CORDA (XUXA)



DISPONÍVEL EM: <https://youtu.be/JeG8k6NYr1w> (ACESSO EM 16/08/2021)

ATIVIDADE: BRINCADEIRA COM CORDA

MATERIAIS:

- UMA CORDA DE QUALQUER TAMANHO.

PARA ESTA ATIVIDADE COMECE COLOCANDO A CORDA ESTICADA NO CHÃO E ORIENTE A CRIANÇA A ANDAR SOBRE ELA, SEM CAIR. DEPOIS FAÇA FORMAS DIFERENTES COM A CORDA E CONTINUE ESTIMULANDO A CRIANÇA A FAZER O PERCURSO SEM POR O PÉ NO CHÃO.

NUM SEGUNDO MOMENTO, FAÇA A BRINCADEIRA DA COBRINHA: SE A CORDA FOR GRANDE, DOBRE-A AO MEIO E COMECE A FAZER MOVIMENTOS DE VAI E VEM RENTE AO CHÃO PARA QUE A CRIANÇA PULE, SEM SER “PICADA” PELA COBRA (CORDA).

APROVEITE PARA BRINCAR TAMBÉM DE RELOGINHO. FIQUE NO CENTRO E VÁ GIRANDO A CORDA. A CRIANÇA DEVE FICAR PARADA NA DISTÂNCIA APROXIMADA DO FINAL DA CORDA E PULAR QUANDO ELA PASSAR.



IMAGENS DISPONÍVEIS EM:

<https://images.app.goo.gl/wfNibwSEYx5tz2Rn6> (ACESSO EM 16/08/2021)

<https://images.app.goo.gl/BJJa7pkT4GMzR9tr9> (ACESSO EM 16/08/2021)

<https://images.app.goo.gl/roYfm5waN1Da157f8> (ACESSO EM 16/08/2021)

<https://images.app.goo.gl/3k8dwxeSAoMeMARG6> (ACESSO EM 16/08/2021)

**24/08 - TERÇA-FEIRA**

PARLENDA/ CLIPE MUSICAL: UM DOIS, FEIJÃO COM ARROZ  
(MÁRCIO COELHO E ANA FAVARETTO)



DISPONÍVEL EM: <https://youtu.be/n575gJzqE6k> (ACESSO EM 16/08/2021)

**ATIVIDADE: SEPARAR ELEMENTOS**

**MATERIAIS:**

- 1 FOLHA DE PAPEL SULFITE;
- LÁPIS DE ESCREVER;
- COLA;
- 1 PUNHADO DE GRÃOS DE ARROZ;
- 1 PUNHADO DE GRÃOS DE FEIJÃO.

DESENHE UM CÍRCULO NA FOLHA. DISPONHA OS GRÃOS MISTURADOS SOBRE A MESA. ORIENTE A CRIANÇA A PEGAR SOMENTE OS GRÃOS DE FEIJÃO E COLOCÁ-LOS NO CÍRCULO (PRATO). COLE-OS. DEPOIS, CONTEM JUNTOS QUANTOS GRÃOS COLOCARAM E MARQUEM O NÚMERO EMBAIXO.

**25/08 - QUARTA-FEIRA**

LEITURA/ VÍDEO: LENDA DA VITÓRIA RÉGIA (TURMA DA MÔNICA)



IMAGEM DISPONÍVEL EM: <https://youtu.be/BCVilhYJMAQ> (ACESSO EM 16/08/2021)

ATIVIDADE: CONFECÇÃO DA VITÓRIA RÉGIA

MATERIAIS:

- O QUE TIVER DISPONÍVEL EM CASA (PRATINHO DESCARTÁVEL, PAPÉIS VARIADOS, FORMINHA PARA DOCE, TINTA, ETC.)

CONFECIONE UMA VITÓRIA-REGIA COM OS ELEMENTOS QUE TIVER DISPONÍVEL EM CASA. VEJA ALGUMAS SUGESTÕES:



## IMAGENS ILUSTRATIVAS DISPONÍVEIS EM:

<https://images.app.goo.gl/UT3VYypKFBq2Aq2U6> (ACESSO EM 16/08/2021)

<https://images.app.goo.gl/ntDB8DmCev7J2j8B7> (ACESSO EM 16/08/2021)

<https://images.app.goo.gl/huKS8pWj5Ahxxwdr6> (ACESSO EM 16/08/2021)

### 26/08 - QUINTA-FEIRA

#### VÍDEO/ CLIPE MUSICAL: COBRA CEGA (AMIGOSSAURO)



DISPONÍVEL EM: <https://youtu.be/uzAiH UT1A> (ACESSO EM 16/08/2021)

#### ATIVIDADE: BRINCADEIRA – COBRA CEGA

##### MATERIAIS:

- UM PEDAÇO DE PANO PARA VENDAR OS OLHOS;

A BRINCADEIRA SE INICIA QUANDO UM DOS PARTICIPANTES É ESCOLHIDO PARA SER A COBRA CEGA. ENTÃO, VENDA-LHE OS OLHOS E O GIRA ALGUMAS VEZES. A COBRA CEGA DEVE PEGAR OUTRA PESSOA, A FIM DE QUE ELA SEJA A PRÓXIMA COBRA CEGA.



## IMAGENS ILUSTRATIVAS DISPONÍVEIS EM:

<https://images.app.goo.gl/sVxBLsnBMuT7t6z1A> (ACESSO EM 16/08/2021).

**27/08 - SEXTA-FEIRA**

LEITURA/ VÍDEO: LENDA DA CUCA (TURMA DO FOLCLORE)



DISPONÍVEL EM: <https://youtu.be/9eLv1r6Fgsc> (ACESSO EM 16/08/2021)

ATIVIDADE: POÇÃO MÁGICA

MATERIAIS:

- LIVRE

VIMOS QUE A CUCA ADORA PREPARAR POÇÕES MÁGICAS! ENTÃO, ASSIM COMO A CUCA CADA UM VAI PREPARAR UMA POÇÃO MÁGICA COM UM DETERMINADO FIM. (EX. A MINHA POÇÃO MÁGICA SERVIRÁ PARA ...).

GRAVE UM VÍDEO DA CRIANÇA FAZENDO A SUA POÇÃO E PEÇA PARA QUE ELA VÁ FALANDO TUDO O QUE ELA ESTÁ COLOCANDO NA SUA POÇÃO PARA QUE ELA NÃO FALHE!

OS REGISTROS DAS ATIVIDADES PODEM SER FEITOS POR FOTO OU VÍDEO E ENVIADOS À PROFESSORA PELO WHATSAPP NO GRUPO DA SALA OU NO PARTICULAR, COMO PREFERIR.

ATÉ SEMANA QUE VEM!

UM BEIJO CARINHOSO

PROF<sup>a</sup> BIBIANA



**EMEIEF. “LUIZA VITÓRIA OLIVEIRA CRUZ”**



**SEMANA DE 30 DE AGOSTO A 03 DE  
SETEMBRO**

**TURMA: MATERNAL**

**PROFESSORA: BIBIANA**

**EDUCADORES: FRANCISCO, LÍDIA, IVO E LARISSA**

PARA INICIAR ESTA SEMANA, UMA LENDA:

**30/08 - SEGUNDA-FEIRA**

LEITURA/ VÍDEO: LENDA DO CURUPIRA (TURMA DO FOLCLORE)



DISPONÍVEL EM: <https://youtu.be/gKpilzfNQA8> (ACESSO EM 16/08/2021)

ATIVIDADE: PERCURSO DE COSTAS

MATERIAIS:

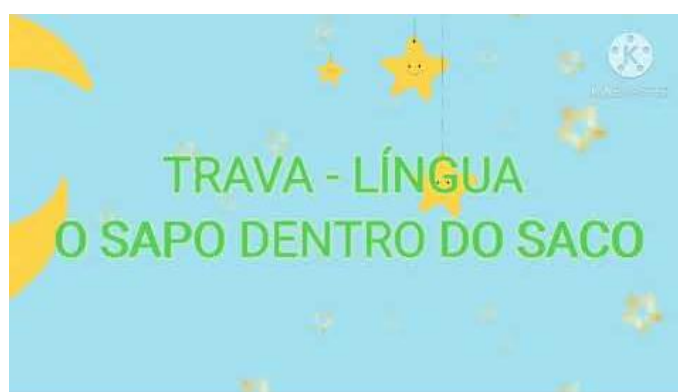
- LIVRE

VIMOS QUE O CURUPIRA TEM OS PÉS VIRADOS PARA TRÁS E AO DEIXAR SEU RASTRO NA FLORESTA ENGANA A TODOS COM SUAS PEGADAS AO CONTRÁRIO.

COMO NOSSOS PÉS SÃO VIRADOS PARA FRENTE, ANDAREMOS DE COSTAS, FAZENDO PERCURSOS E TENTANDO IMITÁ-LO.

**31/08 - TERÇA-FEIRA**

MÚSICA/ CLIPE MUSICAL: O SAPO DENTRO DO SACO (RAQUEL ROSA)



DISPONÍVEL EM: <https://youtu.be/C96hnfw1unM> (ACESSO EM 16/08/2021)


**ATIVIDADE: SAPO COM CÍRCULOS**

**MATERIAIS:**

- 1 FOLHA DE PAPEL SULFITE;
- LÁPIS DE COLORIR, GIZ DE CERA OU CANETINHAS;
- TESOURA E COLA.

DESENHE 6 CÍRCULOS NAS PROPORÇÕES ILUSTRADAS ABAIXO. PINTE-OS BEM CAPRICHADO E RECORTE-OS. COLE O MAIOR NO CENTRO DA FOLHA, DOBRE OS DEMAIS AO MEIO E MONTE, COLANDO, CONFORME ILUSTRAÇÃO:





IMAGENS ILUSTRATIVAS DISPONÍVEIS EM:

<https://images.app.goo.gl/b3dZX2mnJY9X3KEa9> (ACESSO EM 16/08/2021)

<https://images.app.goo.gl/sf5PZ2cPijWPz6jg6> (ACESSO EM 16/08/2021)

### 01/09 - QUARTA-FEIRA

MÚSICA/ CLIPE MUSICAL: PIRULITO QUE BATE BATE (GALINHA PINTADINHA)



DISPONÍVEL EM: <https://youtu.be/e7lvSwluDMM> (ACESSO EM 16/08/2021)

ATIVIDADE: DESENHO DIRIGIDO

MATERIAIS:

- 1 FOLHA DE PAPEL SULFITE;
- LÁPIS DE ESCREVER E DE COLORIR

ORIENTE A CRIANÇA A DESENHAR DOIS PIRULITOS: UM GRANDE E UM PEQUENO. PINTANDO, EM SEGUIDA, O PIRULITO GRANDE DE AZUL E O PEQUENO DE VERMELHO.

**02/09 - QUINTA-FEIRA**

TRAVA LÍNGUAS/ LEITURA: A ARANHA ARRANHA A RÃ  
(APRENDENDO COM OS AMIGOS)



DISPONÍVEL EM: <https://youtu.be/jCcaBW1Tco> (ACESSO EM 16/08/2021)

ATIVIDADE: RECITANDO TRAVA-LÍNGUAS


GRAVE UM ÁUDIO OU VÍDEO DA CRIANÇA RECITANDO O TRAVA-LÍNGUAS DO VÍDEO OU OUTRO QUE A FAMÍLIA CONHEÇA!



IMAGEM ILUSTRATIVA DISPONÍVEL EM:  
<https://images.app.goo.gl/JSCUMTpFaWb6dEm3A> (ACESSO EM 16/08/2021)

**03/09 - SEXTA-FEIRA**

LEITURA/ VÍDEO: DEZ SACIZINHOS (TATIANA BELINKY – POR BISNAGAS KIDS)



DISPONÍVEL EM: <https://youtu.be/pFcnUPbvQxY> (ACESSO EM 16/08/2021)

ATIVIDADE: BRINCADEIRA DOS PAIS

MATERIAIS:

- LIVRE

AO LONGO DAS ÚLTIMAS SEMANAS, VIMOS QUE O FOLCLORE TEM VÁRIAS MANIFESTAÇÕES E QUE SÃO PASSADAS DE GERAÇÃO EM GERAÇÃO. ENTÃO, HOJE, OS PAIS PODERÃO ENSINAR E ATÉ BRINCAR JUNTO DE ALGUMA BRINCADEIRA QUE APRENDEU EM SUA INFÂNCIA. BOA DIVERSÃO!

OS REGISTROS DAS ATIVIDADES PODEM SER FEITOS POR FOTO OU VÍDEO E ENVIADOS À PROFESSORA PELO WHATSAPP NO GRUPO DA SALA OU NO PARTICULAR, COMO PREFERIR.

OBRIGADA PELA PARCERIA!  
UM GRANDE BEIJO,  
PROF<sup>a</sup> BIBIANA