



EMEIEF LUIZA VITÓRIA OLIVEIRA CRUZ

SEMANA DE 23/08/2021 a 27/08/2021



TURMA: JARDIM I A, B, C

PROFESSORAS: VANESSA, GRACIELA E SILVIA

TEMA: COMBATE AO BULLYING

OLÁ, CRIANÇAS E FAMÍLIAS! TUDO BEM COM VOCÊS?

NESTA SEMANA FALAREMOS SOBRE O **BULLYING** QUE É UM TEMA MUITO IMPORTANTE A SER REFLETIDO PARA SABER O QUE ELE PODE CAUSAR PARA AS CRIANÇAS NA COMUNIDADE ESCOLAR E EVITAR CASOS FUTUROS.

INICIAMOS COLOCANDO QUE O BULLYING É UMA SITUAÇÃO QUE SE CARACTERIZA POR AGRESSÕES INTENCIONAIS, VERBAIS OU FÍSICAS, FEITAS DE MANEIRA REPETITIVA, POR UM OU MAIS ALUNOS CONTRA UM OU MAIS COLEGAS. O TERMO *BULLYING* TEM ORIGEM NA PALAVRA INGLESA BULLY, QUE SIGNIFICA VALENTÃO, BRIGÃO. MESMO SEM UMA DENOMINAÇÃO EM PORTUGUÊS, É ENTENDIDO COMO AMEAÇA, TIRANIA, OPRESSÃO, INTIMIDAÇÃO, HUMILHAÇÃO E MALTRATO.

ASSISTAM O VÍDEO: PROJETO DEFINE TIPOS DE BULLYING QUE DEVEM SER EVITADOS NA ESCOLA:



<https://youtu.be/psieH5qBlpk>

SEGUNDA-FEIRA 23/08

APÓS ASSIRTIR O VÍDEO, A CRIANÇA JUNTO A FAMÍLIA DEVERÁ CONVERSAR SE TEM APELIDOS QUE GOSTA.

COM A AJUDA DE UM ADULTO, DESENHAR E ESCREVER ALGUMA SITUAÇÃO QUE GOSTA DE FAZER COM AMIGUINHOS:

EDUCANDO PARA A PAZ

VOCÊ TEM ALGUM APELIDO QUE GOSTE? SE TIVER COLOQUE ABAIXO:

FAÇA UM DESENHO DO QUE VOCÊ GOSTA DE FAZER QUANDO ESTÁ COM SEUS AMIGUINHOS (AS)?

NOME: _____

DATA: _____

ESSE VÍDEO IRÁ NOSSAS CRIANÇAS ENTENDEREM E SE DEFENDEREM DO BULLYING: TURMINHA DA GRAÇA, BUUU PARA O BULLYNG

<https://youtu.be/XAw1HioquTQ>

TERÇA-FEIRA 24 /08

HOJE VOCÊ IRÁ CONTAR PARA ALGUÉM DE SUA FAMÍLIA E PARA SEUS AMIGUINHOS, SE VOCÊ TEM ALGUM APELIDO QUE NÃO GOSTA QUE O CHAMEM E TAMBÉM PODERÁ PERGUNTAR PARA SEUS AMIGUINHOS SE ELES TEM ALGUM APELIDO QUE NÃO GOSTEM, E ENTÃO FARÃO UM COMBINADO:

NÃO FALAR PARA NINGUÉM, USANDO UM APELIDO QUE O OUTRO NÃO GOSTE!



**BULLYING NÃO.
NÃO ACEITO!
NÃO FAÇO COM NINGUÉM!
NÃO DEIXO NINGUÉM FAZER!!!**

**SEM MEDO CONTO PARA UM ADULTO
PARA AJUDAR A RESOLVER ESSA
SITUAÇÃO!**

QUARTA-FEIRA 25 /08

AGORA VOCÊ PODERÁ CONVERSAR SOBRE O QUE ESTÁ MOSTRANDO CADA CENA E DEPOIS PINTAR AS MÃOZINHAS DE ACORDO COM AS ATITUDES: DEVO FAZER OU NÃO DEVO FAZER.



NOME _____ DATA: _____

QUINTA-FEIRA 26/08


ASSISTAM AO VÍDEO: O PATINHO FEIO

<https://youtu.be/3qSzCUy44IY>



O PATINHO FICOU TÃO TRISTE QUE FOI SE ESCONDER NO MEIO DOS JUNCOS, MAS UM PATO O ENCONTROU E DISSE:

_ NOSSA, COMO VOCÊ É FEIO:



1. A PRIMEIRA LETRA DE CADA FIGURA MOSTRA A PALAVRA QUE VOCÊ É E NÃO IMPORTA SUA APARÊNCIA



Ideia Criativa-Gi Barbosa


NOME: _____ DATA: _____

NOME: _____ TURMA: _____


DATA: ____/____/____




VAMOS COMPLETAR COM A PRIMEIRA E A ÚLTIMA LETRA E CONTAR QUANTAS LETRAS TÊM CADA BICHINHO QUE APARECEU NA HISTÓRIA.



A T I N H



I S N



A L I N H



A T

*A TODOS UM BOM E TRANQUILO FINAL DE SEMANA!
BEIJOS PROFESSORAS: VANESSA, SÍLIVA E GRACIELA*



EMEIEF LUIZA VITÓRIA OLIVEIRA CRUZ

SEMANA DE 30/08/2021 a 03/09/2021



TURMA: JARDIM I A, B, C

PROFESSORAS: VANESSA, GRACIELA E SILVIA

TEMA: A HISTÓRIA DO NOSSO PAÍS

ESTAREMOS TRABALHANDO SOBRE A HISTÓRIA DE NOSSO PAÍS E O FERIADO DE 7 DE SETEMBRO, QUE É A DATA COMEMORATIVA DE QUANDO O BRASIL ERA COLÔNIA DE PORTUGAL, ONDE O PRÍNCIPE REGENTE DOM PEDRO I, A MARGEM DO RIO IPIRANGA GRITOU “INDEPENDÊNCIA OU MORTE”.

COM AS CRIANÇAS PEQUENAS TRABALHAMOS O TEMA NA FORMA DE RECONHECIMENTO E VALORIZAÇÃO DA PÁTRIA.



CRIANÇAS, VAMOS ASSISTIR AO VÍDEO: https://youtu.be/kGrj_y8SpSw

SEGUNDA-FEIRA 30/08

ASSISTAM AO VÍDEO: INDEPENDÊNCIA DO BRASIL, HISTÓRIA PARA CRIANÇAS



<https://youtu.be/PNEcJG4brKM>

7 DE SETEMBRO

SETE DE SETEMBRO,
DATA TÃO FESTIVA,
FOI A INDEPENDÊNCIA
DESTA TERRA TÃO QUERIDA.



QUAL É O NOME DO NOSSO PAÍS?

--	--	--	--	--	--

COMPLETAR:

B	R	A	S	I	L

RESPONDER:

QUAL É A PRIMEIRA LETRA?	
QUAL É A ÚLTIMA LETRA?	
QUANTAS LETRAS TÊM?	

NOME: _____ DATA: _____


TERÇA-FEIRA 31/08

PARA NOSSA ATIVIDADE, VAMOS PRECISAR DE PAPEL VERDE E AMARELO, QUE PODE SER PINTADO, UM PALITO DE SORVETE. ENTÃO FAREMOS UM CÍRCULO AMARELO (PARA O ROSTO) E UMA FAIXA VERDE PARA OS BRAÇOS E TAMBÉM UM SEMI CÍRCULO VERDE, QUE SERÁ O CHAPÉU, PINTE O PALITO DE SORVETE, COLE AS PARTES E TERÁ UM SOLDADO.

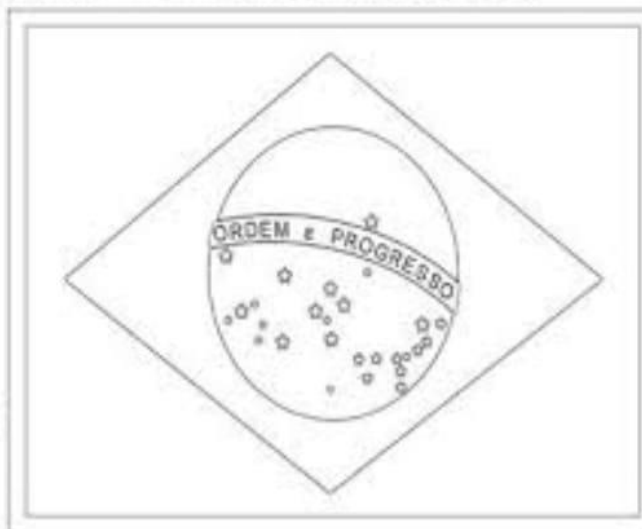
CANTE A CANTIGA E REESCREVA A PALAVRA SOLDADO:

Cantiga Marcha Soldado

Marcha soldado
Cabeça de papel
Quem não marchar direito
Vai preso pro quartel
O quartel pegou fogo
A polícia deu sinal
Acode, acode, acode
A bandeira nacional!

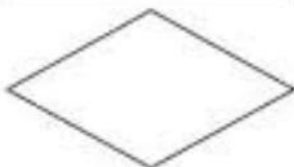

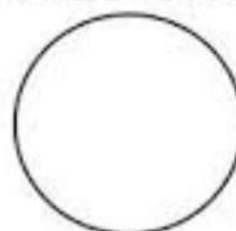


SEMANA DA PÁTRIA - 7 DE SETEMBRO




ESSA É A BANDEIRA DO

AS CORES DA BANDEIRA DO NOSSO PAÍS SÃO:



ORDEM E PROGRESSO

AS FORMAS GEOMÉTRICAS QUE APARECEM NA NOSSA BANDEIRA SÃO ESCREVA:



Dani Educar

7 de setembro - Independência do Brasil

✓ Faça um X no numeral que indica a quantidade de figuras em cada quadrado.


✓ Pinte os quadrinhos em branco de acordo com o número marcado.

1	2	3	4	5	6
---	---	---	---	---	---



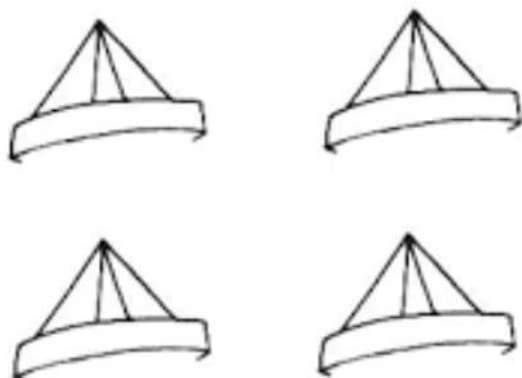
--	--	--	--	--	--

1	2	3	4	5	6
---	---	---	---	---	---



--	--	--	--	--	--

1	2	3	4	5	6
---	---	---	---	---	---



--	--	--	--	--	--

1	2	3	4	5	6
---	---	---	---	---	---



--	--	--	--	--	--

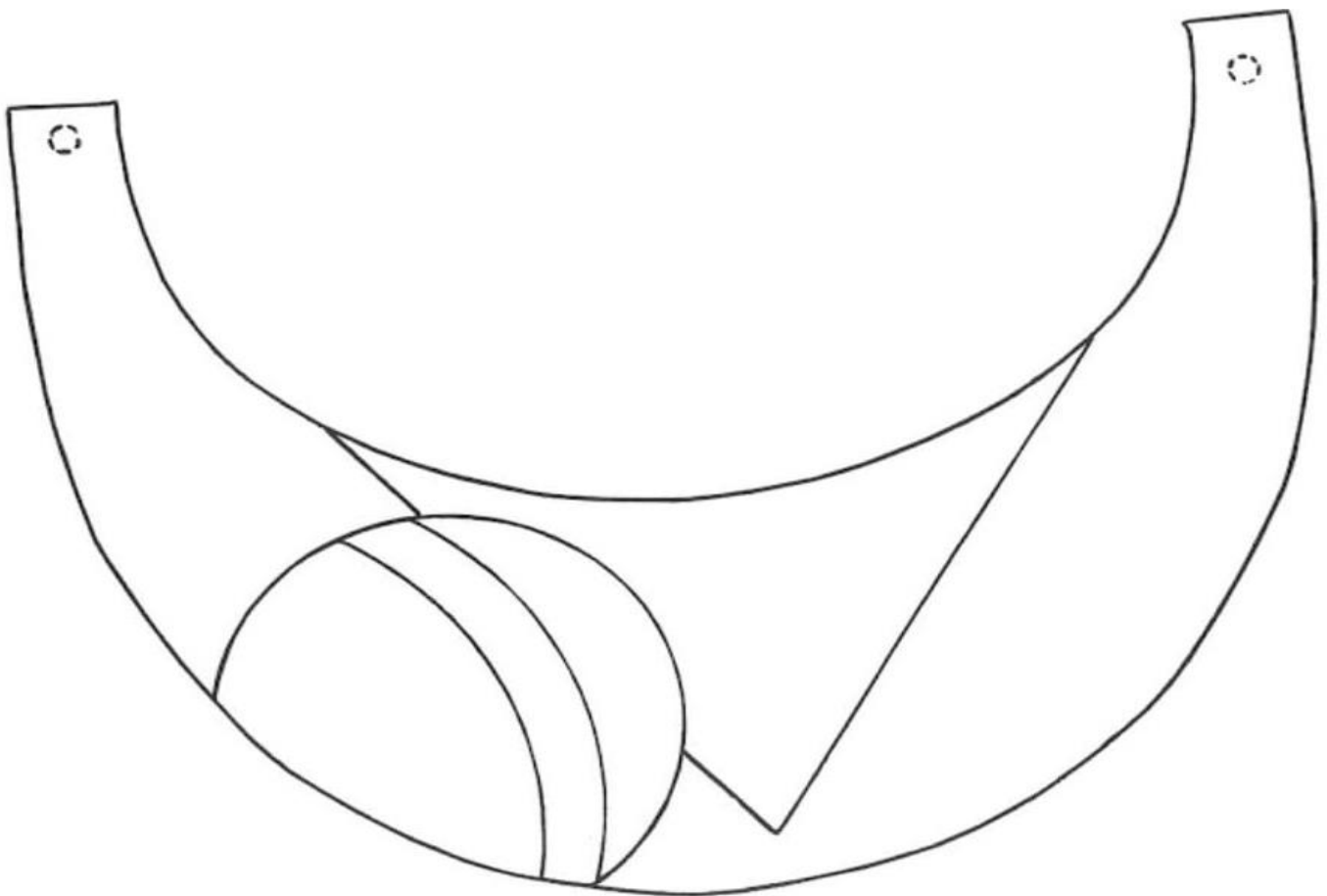
SEXTA-FEIRA 03/09

VAMOS FAZER UMA VISEIRA EM HOMENAGEM AO BRASIL? VAMOS LÁ? VOCÊ PRECISARÁ DE LÁPIS OU CANETINHAS OU PAPÉIS (VERDE, AMARELO, AZUL E BRANCO) E TAMBÉM DE UMA LINHA OU ELÁSTICO. RECORTE COM A AJUDA DE UM ADULTO.



ASSISTA AO VÍDEO E CANTE O HINO NACIONAL COM SUA VISEIRA

<https://youtu.be/rLqj2LUm5l0>



**O MAIS UMA SEMANA SE ENCERRA E DESEJAMOS UM BOM DESCANSO
A TODOS ! FIQUEM COM DEUS!**

PROFESSORAS: VANESSA, SÍLVIA E GRACIELA!!!