



**EMEIEF. "LUIZA VITÓRIA OLIVEIRA CRUZ"**



**SEMANA DE 08 A 10 DE SETEMBRO**

**TURMA: MATERNAL**

**PROFESSORA: BIBIANA**

**EDUCADORES: FRANCISCO, LÍDIA, IVO E LARISSA**

OLÁ, CRIANÇAS! OLÁ, FAMÍLIAS! TUDO BEM COM VOCÊS?

ESTAMOS A UM PASSO DE VOLTARMOS À NOSSA ROTINA ESCOLAR PRESENCIAL, O QUE DEMANDA MUITOS CUIDADOS E ATENÇÃO! NESTE PERÍODO DE PANDEMIA, SAIR DE CASA REQUER CUIDADOS E PROTOCOLOS, ESPECIALMENTE QUANDO VAMOS A UM LUGAR ESPECÍFICO. DEVEMOS NOS CUIDAR PARA CUIDAR DE TODOS!

**08/09 - SEGUNDA-FEIRA – DIA PONTE**

**08/09 - TERÇA-FEIRA – FERIADO NACIONAL (INDEPENDÊNCIA DO BRASIL)**

**08/09 - QUARTA-FEIRA**

NESTE PERÍODO DE PANDEMIA, NÃO PUDEMOS ABRAÇAR TANTO AS PESSOAS COMO GOSTARÍAMOS, NÃO É MESMO? ENTÃO VAMOS OUVIR ESTA HISTÓRIA E SABER QUE EXISTEM MUITAS FORMAS DE ABRAÇAR AQUELES QUE AMAMOS MESMO DE LONGE.

LEITURA/ VÍDEO: SAUDADES DO TEU ABRAÇO (EOIN MCLAUGHLIN E POLLY DUNBAR)




IMAGEM DISPONÍVEL EM: <https://youtu.be/KTRFlqRyExw> (ACESSO EM 30/08/2021)

ATIVIDADE: DESENHO LIVRE

MATERIAIS:

- LIVRE

FAÇA UM DESENHO BEM CAPRICHADO PARA ALGUÉM QUE VOCÊ GOSTARIA DE ABRAÇAR. ESTE DESENHO SIMBOLIZARÁ O SEU ABRAÇO, MESMO QUE NÃO ESTEJA PERTO DESTA PESSOA.

**09/09 - QUINTA-FEIRA**

VÍDEO/ CLIPE MUSICAL: LAVAR AS MÃOS (PALAVRA CANTADA)



DISPONÍVEL EM: <https://youtu.be/CaTXgmHyMSk> (ACESSO EM 30/08/2021)

## ATIVIDADE: LAVAGEM DE MÃOS.

### MATERIAIS:

- ÁGUA E SABÃO (OU SABONETE).

SEGUINDO O PASSO A PASSO ABAIXO, VAMOS LAVAR NOSSAS MÃOS DA FORMA CORRETA, SEM ESQUECER DE NENHUM DETALHE. NÃO SE ESQUEÇA DE REGISTRAR ESTE MOMENTO COM FOTOS OU VÍDEO.

### OS 7 PASSOS DA LAVAGEM DAS MÃOS



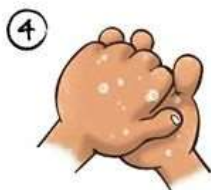
1  
coloque um pouco  
de sabonete nas mãos  
já úmidas



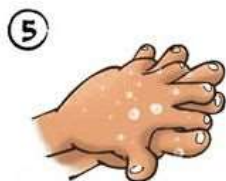
2  
Esfregue  
as palmas das mãos  
uma na outra



3  
Entrelace os dedos  
para lavar  
cada um deles



4  
Esfregue as unhas  
na palma das mãos



5  
Esfregue a parte  
de trás das mãos



6  
Enxague  
abundantemente



7  
seque bem as mãos  
com uma toalha limpa

IMAGEM ILUSTRATIVA  
(ACESSO EM 30/08/2021).

DISPONÍVEL

EM: <https://images.app.goo.gl/nLi9LowriGBFuh9P7>

**10/09 - SEXTA-FEIRA**

MÚSICA/ CLIPE MUSICAL: ABRAÇO DE LONGE (MARCELO SERRALVA)



DISPONÍVEL EM: <https://youtu.be/-EDpO8v9oHI> (ACESSO EM 30/08/2021)

ATIVIDADE: DANÇA EM FAMÍLIA

MATERIAIS:

- LIVRE

ESCOLHAM UMA MÚSICA QUE GOSTEM BASTANTE E DANCEM IMITANDO OS GESTOS, FAZENDO DESTE MOMENTO EM FAMÍLIA MUITO ESPECIAL.

OS REGISTROS DAS ATIVIDADES PODEM SER FEITOS POR FOTO OU VÍDEO E ENVIADOS À PROFESSORA PELO WHATSAPP NO GRUPO DA SALA OU NO PARTICULAR, COMO PREFERIR.

ATÉ SEMANA QUE VEM!  
UM BEIJO CARINHOSO  
PROF<sup>a</sup> BIBIANA



**EMEIEF. "LUIZA VITÓRIA OLIVEIRA CRUZ"**



**SEMANA DE 13 A 17 DE SETEMBRO**

**TURMA: MATERNAL**

**PROFESSORA: BIBIANA**

**EDUCADORES: FRANCISCO, LÍDIA, IVO E LARISSA**

**13/09 - SEGUNDA-FEIRA**

MÚSICA/ CLIPE MUSICAL: ESTAMOS DE VOLTA (MARCELO SERRALVA)



DISPONÍVEL EM: <https://youtu.be/ObuWRcTxxkU> (ACESSO EM 30/08/2021)

ATIVIDADE: RODA DE CONVERSA

MATERIAIS:

- LIVRE

HOJE NOSSA ATIVIDADE É FAZER UMA RODA DE CONVERSA. O ADULTO PODE CONDUZIR FALANDO DA IMPORTÂNCIA DE UTILIZAR A MÁSCARA NOS AMBIENTES COM MAIS PESSOAS QUE NÃO SEJAM DA FAMÍLIA E DEIXAR QUE A CRIANÇA TAMBÉM FALE O QUE SABE A RESPEITO DO ASSUNTO.

**14/09 - TERÇA-FEIRA**

MÚSICA/ CLIPE MUSICAL: DANÇA DA MÁSCARA (PALAVRA CANTADA)



DISPONÍVEL EM: <https://youtu.be/k3Ny3KoY8IM> (ACESSO EM 30/08/2021)

ATIVIDADE: MINHA MÁSCARA

MATERIAIS:

- 1 MÁSCARA DE PROTEÇÃO FACIAL (A QUE TIVER)

TIRE UMA FOTO OU GRAVE UM VÍDEO MOSTRANDO QUE VOCÊ SABE UTILIZAR SUA MÁSCARA E ENVIE PARA A PROFESSORA.

**15/09 - QUARTA-FEIRA**

MÚSICA/ CLIPE MUSICAL: SE VOCÊ ESTÁ CONTENTE (BOB ZOOM)



DISPONÍVEL EM: <https://youtu.be/NdZqmWWdxmM> (ACESSO EM 30/08/2021)



## ATIVIDADE: MÁSCARA DAS EMOÇÕES

### MATERIAIS:

- 1 FOLHA DE PAPEL SULFITE;
- LÁPIS DE ESCREVER E DE COLORIR;
- 1 PALITO DE SORVETE

PERGUNTE À CRIANÇA COMO SE SENTE HOJE E DESENHEM UMA MÁSCARA-BOCA DE ACORDO COM O QUE EXPRESSOU (FELIZ, TRISTE, COM MEDO, ESPANTADA, ETC.). PINTEM BEM CAPRICHADO E COLEM NO PALITO.

UMA OUTRA OPÇÃO É DESENHAR VÁRIAS EXPRESSÕES DIFERENTES E PEDIR QUE A CRIANÇA ESCOLHA UMA DE ACORDO COMO ESTÁ SE SENTINDO.



IMAGEM ILUSTRATIVA DISPONÍVEL EM:

<https://images.app.goo.gl/WW9gHG9GAaE1wTYB9> (ACESSO EM 30/08/2021)

## 16/09 - QUINTA-FEIRA

LEITURA/ VÍDEO: ERA UMA VEZ UM CARACOL FURADO (BIA VILLELA – POR VARAL DE HISTÓRIAS)



DISPONÍVEL EM: <https://youtu.be/7rFI0CcX6wE> (ACESSO EM 30/08/2021)

### ATIVIDADE: CORRIDA DO CARACOL

#### MATERIAIS:

- 1 ALMOFADA;

PEÇA PARA A CRIANÇA FICAR EM POSIÇÃO DE ENGATINHAR E SOBRE SUAS COSTAS COLOQUE UMA ALMOFADA. ELA DEVE FAZER UM PERCURSO SEM DEIXAR A ALMOFADA CAIR. PARA DIFICULTAR A BRINCADEIRA, COLOQUE OBSTÁCULOS DOS QUAIS ELA PRECISE CONTORNAR SEM DERRUBAR A ALMOFADA. SE TIVER MAIS UMA CRIANÇA COM QUEM BRINCAR, PODE-SE FAZER UMA COMPETIÇÃO E VER QUEM CONSEGUE CHEGAR PRIMEIRO SEM DERRUBAR A ALMOFADA.

OUTRA FORMA DE BRINCAR É FAZER A CORRIDA COM A ALMOFADA EQUILIBRADA NA CABEÇA.



IMAGEM ILUSTRATIVA DISPONÍVEL EM: <https://educacrianca.com.br/brincadeiras-de-coordenacao-para-casa-ou-escola/> (ACESSO EM 30/08/2021)



**17/09 - SEXTA-FEIRA**

VÍDEO: CAÇA AO TESOURO (ANIMAZOO)



DISPONÍVEL EM: <https://youtu.be/itSYAfeIrl50> (ACESSO EM 30/08/2021)

ATIVIDADE: CAÇA AO TESOURO

MATERIAIS:

- LIVRE

SELECIONEM UM OBJETO PARA SER O TESOURO. DEPOIS DE ESCOLHIDO, O ADULTO ESCONDERÁ ESSE OBJETO EM UM LUGAR ESPECÍFICO E PODERÁ DAR DICAS PARA QUE A CRIANÇA O ENCONTRE. SE TIVER MAIS TEMPO DISPONÍVEL, PODE DESENHAR UM MAPA E ESPALHAR VÁRIAS PISTAS PELO ESPAÇO.

OS REGISTROS DAS ATIVIDADES PODEM SER FEITOS POR FOTO OU VÍDEO E ENVIADOS À PROFESSORA PELO WHATSAPP NO GRUPO DA SALA OU NO PARTICULAR, COMO PREFERIR.

OBRIGADA POR TUDO ATÉ AQUI!!

UM GRANDE BEIJO,

PROF<sup>a</sup> BIBIANA