

EMEIEF SEBASTIANA DAS DORES MOURA

1º ANO - A

1º ANO - B

PROFESSORA: GRAÇA

PROFESSORA: MARIANA

QUADRO DE ROTINAS

SEMANA DE 25/10 A 29/10

SEGUNDA-FEIRA 25/10	TERÇA-FEIRA 26/10	QUARTA-FEIRA 27/10	QUINTA-FEIRA 28/10	SEXTA-FEIRA 29/10
LEITURA DO DIA: A BOLA Autor Desconhecido	LEITURA DO DIA: O PAR DE MEIAS Autor Desconhecido	LEITURA DO DIA: A BOLA Armando Arnaldo de Oliveira	LEITURA DO DIA: O QUE É QUE EU VOU SER? Pedro Bandeira	LEITURA DO DIA:
LÍNGUA PORTUGUESA	HISTÓRIA E GEOGRAFIA	CIÊNCIAS E PORTUGÊS	MATEMÁTICA	MATEMÁTICA
Construção da família silábica "B" 1-Vídeo informativo letra B 2-Pinte o nome correspondente a figura 3-Una a letra B a cada vogal formando sílabas, recorte a imagem correspondente à sílaba	Profissão e Variação de temperatura 1-De acordo com cada profissão, complete as frases observando os desenhos 2- Liste sugestões para Daniel conseguir se divertir. 3- Com ajuda da família, acompanhe as mudanças de temperatura durante esta semana e anote a temperatura diariamente	Meio Ambiente – Água no planeta 1.Texto informativo sobre a distribuição de água no planeta. 2.Vídeo: A água – Importância da água e poluição. 3. Assinalar a alternativa correta referente à economia da água.	Reta Numérica 1.Resolver as adições utilizando a reta numérica. 2. Resolver as subtrações utilizando a reta numérica.	<ul style="list-style-type: none">• FERIADO
EDUCAÇÃO FÍSICA Retorne a página inicial do Portal e acesse o link da aula da professora Carol.		ARTES Retorne a página inicial do Portal e acesse o link da aula da professora Neusinha.	INGLÊS Retorne a página inicial do Portal e acesse o link da aula da professora Sarita.	EDUCAÇÃO FÍSICA Retorne a página inicial do Portal e acesse o link da aula da professora Carol.

SEGUNDA - FEIRA 25/10/2021

LÍNGUA PORTUGUESA

CABEÇALHO (COPIE NO CADERNO)

EMEIEF SEBASTIANA DAS DORES MOURA.

HORTOLÂNDIA, 25 DE OUTUBRO DO ANO 2021.

HOJE É **SEGUNDA - FEIRA**

1º ANO: _____ PROFESSORA: _____ GRAÇA OU MARIANA

Pular uma linha

ESCREVA SEU NOME COMPLETO

Pular uma linha

LÍNGUA PORTUGUESA

LEITURA DO DIA: A BOLA – AUTOR DESCONHECIDO

ATENÇÃO: Copie o cabeçalho até LEITURA DO DIA. Faça a leitura em voz alta para a criança.

A BOLA

**OLHA A BOLA
A BOLA QUE ROLA
DE QUEM É A BOLA?
É DA CAROLA
A BOLA ROLA
ROLA E PULA
ROLA QUE NEM MOLA
PULA QUE NEM MULA**

INTERPRETAÇÃO DO TEXTO

1- O TEXTO FALA SOBRE:



() BALA



() BOLA



() BOLO

2- A BOLA É DE:

() CARLA

() CAROLA


3- A BOLA:

() MOLA E PULA

() ROLA E PULA

ATIVIDADES





O SOM DA LETRA B

B BBBBBOOM 	<u>O SOM DA LETRA B</u> O SOM DA LETRA B É COMO O SOM DE UMA BOMBA. ESTOURA NA BOCA. BBBBBOOM
---	---

ASSISTA O VÍDEO PARA APRENDER O SOM DA LETRA B

<https://www.youtube.com/watch?v=UE-WLMqTmHo>

1- PINTE O NOME CORRESPONDENTE A FIGURA

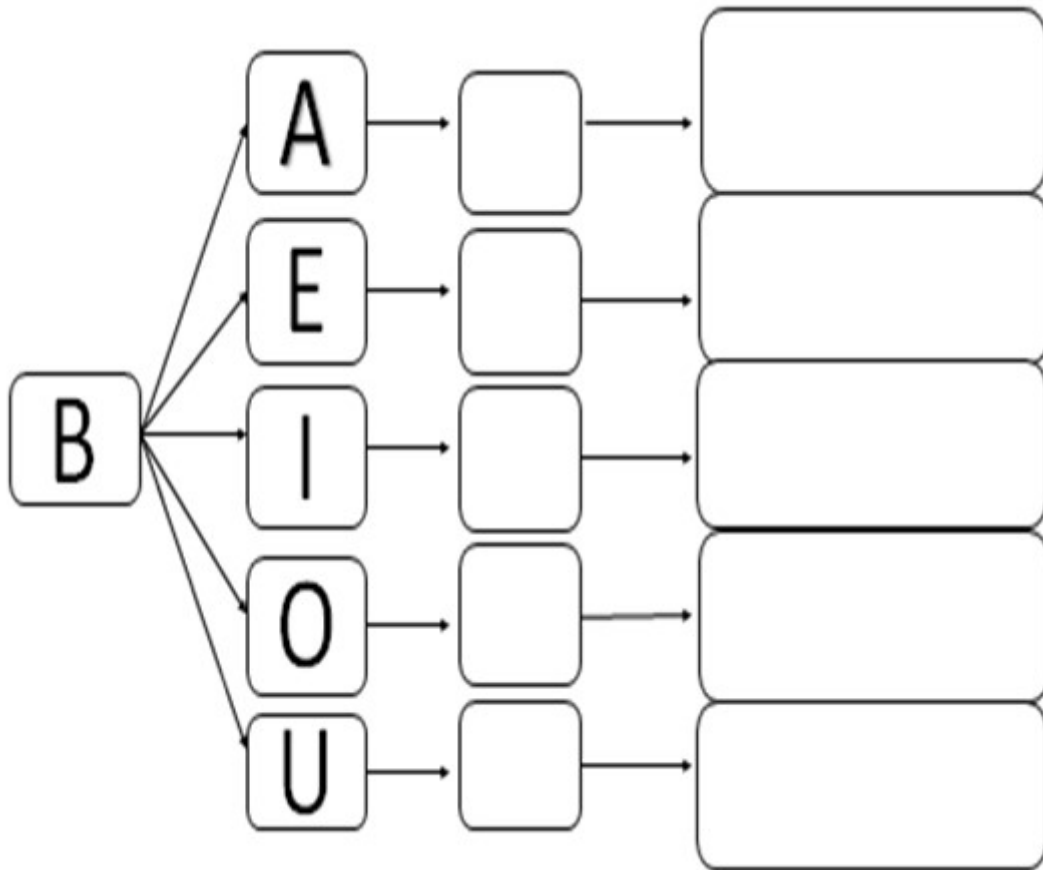
			
BATA	TULE	BOTA	LOBO
BABÁ	BULE	BOBA	BOLA
BALA	PULE	BOCA	BOBO

@Atividades Suzano

CONSTRUÇÃO SILÁBICA

LETRA B

1-UNA A LETRA B A CADA VOGAL E FORME SÍLABAS



TERÇA - FEIRA 26/10/2021

HISTÓRIA

CABEÇALHO (COPIE NO CADERNO)

HORTOLÂNDIA, 26 DE OUTUBRO DO ANO DE 2021.

HOJE É **TERÇA-FEIRA**

1º ANO: ____ PROFESSORA: _____ GRAÇA OU MARIANA

Pular uma linha

ESCREVA SEU NOME COMPLETO

Pular uma linha

HISTÓRIA E GEOGRAFIA

LEITURA DO DIA: O PAR DE MEIAS – AUTOR DESCONHECIDO

ATENÇÃO: Copie o cabeçalho até LEITURA DO DIA. Faça a leitura em voz alta para a criança.

O PAR DE MEIAS

Zeca ganhou um par de meias.

É um par de meias listradas.

Ele ganhou este par de meias

porque só tinha meias furadas.



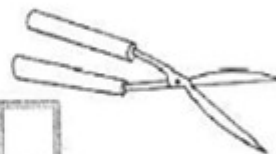
ATIVIDADES

DE ACORDO COM CADA PROFISSÃO, COMPLETE AS FRASES OBSERVANDO OS DESENHOS:

1- A é do pedreiro.



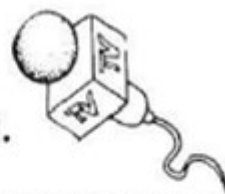
2- O jardineiro utiliza-se da para cortar a grama.



3- O é um amigo inseparável dos professores.



4- Jogar tornou-se a paixão nacional.



5- O que seria do repórter sem o seu



6- O fotógrafo e sua formam uma bela dupla.



GEOGRAFIA

ATIVIDADES

VARIAÇÃO DE TEMPERATURA

DANIEL ESTAVA SAINDO DE CASA PARA BRINCAR NA PRAÇA, QUANDO DE REPENTE UMA FORTE CHUVA SE INICIOU. E AGORA, SERÁ QUE EXISTE OUTRA FORMA DE DANIEL SE DIVERTIR?

1- LISTE SUGETÕES PARA DANIEL CONSEGUIR SE DIVERTIR?

2- COM AJUDA DA FAMÍLIA, ACOMPANHE AS MUDANÇAS DE TEMPERATURA DURANTE ESTA SEMANA E ANOTE A TEMPERATURA DIARIAMENTE

DIAS DA SEMANA	TEMPERATURA MÍNIMA	TEMPERATURA MÁXIMA
SEGUNDA -FEIRA		
TERÇA-FEIRA		
QUARTA-FEIRA		
QUINTA-FEIRA		
SEXTA- FEIRA		

QUAL FOI O DIA MAIS QUENTE DURANTE ESTA SEMANA? _____

QUARTA - FEIRA 27/10/2021

CIÊNCIAS

CABEÇALHO (COPIE NO CADERNO)

HORTOLÂNDIA, 27 DE OUTUBRO DO ANO 2021.

HOJE É QUARTA - FEIRA

1º ANO: ____ PROFESSORA: _____ GRAÇA OU MARIANA

Pular uma linha

ESCREVA SEU NOME COMPLETO

Pular uma linha

CIÊNCIAS – MEIO AMBIENTE: A ÁGUA NO PLANETA

LEITURA DO DIA: A BOLA – ARMANDO ARNALDO DE OLIVEIRA

ATENÇÃO: Copie o cabeçalho até LEITURA DO DIA. Faça a leitura em voz alta para a criança.



A bola

Todo dia eu chego da escola,
Chamo a Bianca e o Rodrigo.
Eles pegam a bola,
E vêm brincar comigo.



É bola na mão,
É bola na parede,
É bola no chão,
É bola na rede...

Às vezes eu fico pensando,
Fico mesmo encabulado.
Como seria a infância
Sem esse brinquedo encantado?



Armando Arnaldo de Oliveira



ATIVIDADES

MEIO AMBIENTE – PROJETO ÁGUA

A ÁGUA É UM RECURSO NATURAL INDISPENSÁVEL E FINITO, SE NÃO FIZERMOS USO CONSCIENTE, ELA PODE ACABAR. UMA BOA PARCELA DA POPULAÇÃO DO PLANETA NÃO TEM ACESSO A ÁGUA POTÁVEL. APESAR DE COBRIR 71% DO PLANETA, 97% DA ÁGUA EXISTENTE ESTÁ NOS OCEANOS E NÃO É PRÓPRIA PARA CONSUMO. POR ISSO, O PEQUENO RESTANTE DEVE SER CONSUMIDO E TRATADO COM MÁXIMO RESPEITO.



<http://aguascomvida.blogspot.com/p/agua-no-planeta-agua-desempenha-um.html>

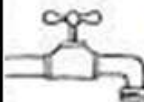
ASSISTA AO VÍDEO PARA SABER UM POUCO MAIS SOBRE ESSE RECURSO NATURAL TÃO IMPORTANTE PARA A SOBREVIVÊNCIA DE TODOS OS SERES VIVOS E REALIZE A ATIVIDADE.

A ÁGUA – IMPORTÂNCIA DA ÁGUA E POLUIÇÃO

https://www.youtube.com/watch?v=SoM_E0oEBbY


1- FAÇA UM X NA ALTERNATIVA CORRETA.

AO ESCOVAR OS DENTES MANTENHA A TORNEIRA...




FECHADA ABERTA

PARA A ÁGUA NÃO ACABAR É NECESSÁRIO...






DESPERDIÇAR
 ECONOMIZAR

PARA ECONOMIZAR ÁGUA, USE A ...
PARA LIMPAR QUINTAL E CALÇADA.



MANGUEIRA
 VASSOURA

FAÇA UM X SOMENTE NO QUE DEVEMOS FAZER PARA ECONOMIZAR ÁGUA.



QUINTA - FEIRA 28/10/2021

MATEMÁTICA

CABEÇALHO (COPIE NO CADERNO)

HORTOLÂNDIA, 28 DE OUTUBRO DO ANO DE 2021.

HOJE É QUINTA -FEIRA

1º ANO: _____ PROFESSORA: _____ GRAÇA OU MARIANA

Pular uma linha

ESCREVA SEU NOME COMPLETO

Pular uma linha

MATEMÁTICA

LEITURA DO DIA: O QUE É QUE EU VOU SER? – PEDRO BANDEIRA

ATENÇÃO: Copie o cabeçalho até LEITURA DO DIA. Faça a leitura em voz alta para a criança.

O QUE É QUE EU VOU SER?

Bete quer ser bailarina,
Zé quer ser aviador.
Carlos vai plantar batata,
Juca quer ser um ator.

Camila gosta de música.
Patrícia quer desenhar.
Uma vai pegando o lápis,
a outra põe-se a cantar.

Mas eu não sei se vou ser
poeta, doutora ou atriz.
Hoje eu só sei uma coisa:
quero ser muito feliz!

Pedro Bandeira. *Por enquanto eu sou pequeno.*
• São Paulo, Moderna, 2002, p. 21.



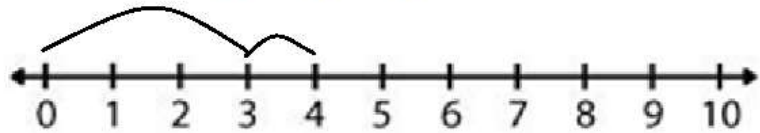
ATIVIDADES

RETA NUMÉRICA

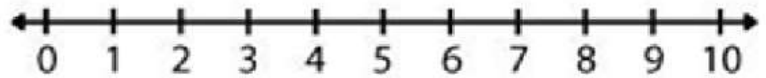
SIGA O MODELO. VÁ SALTANDO NA RETA NUMÉRICA PARA ENCONTRAR O RESULTADO DAS ADIÇÕES.

**Adição na
reta numérica**

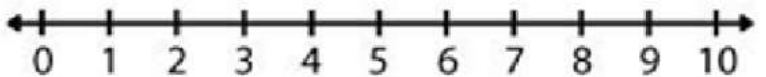
$$3 + 1 = 4$$



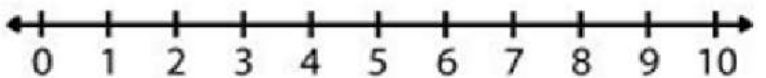
$$6 + 4 = \square$$



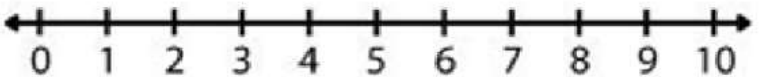
$$2 + 7 = \square$$



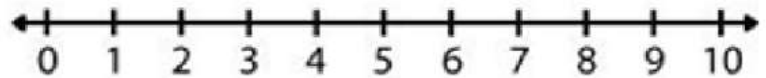
$$3 + 3 = \square$$



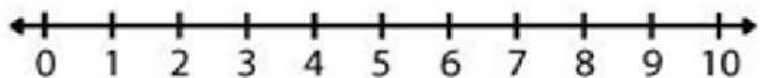
$$2 + 4 = \square$$



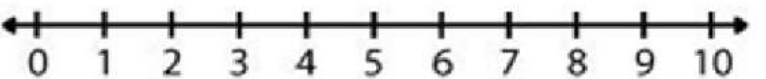
$$8 + 3 = \square$$



$$3 + 3 = \square$$



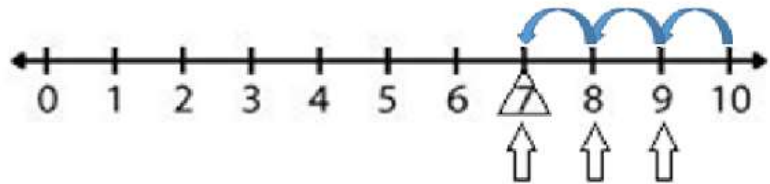
$$5 + 4 = \square$$



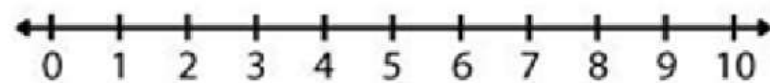
SIGA O MODELO. AGORA VAMOS VOLTAR NA RETA NUMÉRICA.

SUBTRAINDO NA RETA

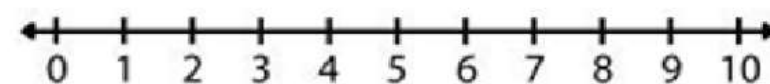
$10 - 3 = \square$



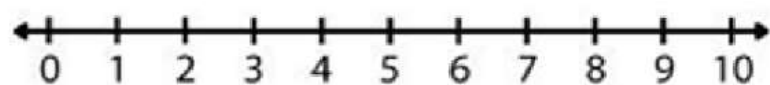
$9 - 4 = \square$



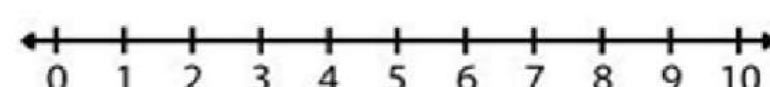
$10 - 5 = \square$



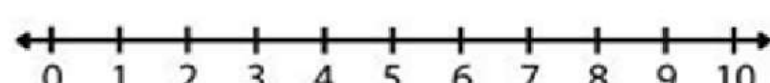
$8 - 4 = \square$



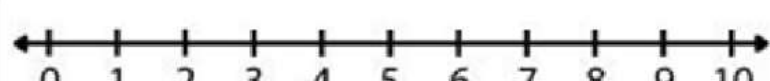
$10 - 2 = \square$



$7 - 3 = \square$



$10 - 7 = \square$



REFERÊNCIAS - SEMANA DE 25/10/21 A 28/10/21

- A BOLA. Autor desconhecido. Espaço do Professor. Pinterest
<https://br.pinterest.com/pin/12103492736744070/>
- PAR DE MEIA. Autor desconhecido. Atividades para Educadores. Pinterest
<https://br.pinterest.com/pin/796574252814155397/>
- Texto Informativo retirado do Site: Escola Educação
<https://escolaeducacao.com.br/projeto-agua-para-educacao-infantil/>
- A ÁGUA – A IMPORTÂNCIA DA ÁGUA E POLUIÇÃO. Canal: Prof. Ana Paula Apaso.
https://www.youtube.com/watch?v=SoM_E0oEBbY
- O QUE É QUE EU VOU SER? – Pedro Bandeira. Blog: Alfabetização Divertida.
<https://dani-alfabetizaodivertida.blogspot.com/2018/07/textos-diversos.html>
- A BOLA – Armando Arnaldo de Oliveira. Blog: alfabetização Divertida.
<https://dani-alfabetizaodivertida.blogspot.com/2018/07/textos-diversos.html>