

EMEIEF SEBASTIANA DAS DORES MOURA

1º ANO - A

1º ANO - B

PROFESSORA: GRAÇA

PROFESSORA: MARIANA

QUADRO DE ROTINAS

SEMANA DE 07/06 A 11/06

SEGUNDA-FEIRA 07/06	TERÇA-FEIRA 08/06	QUARTA-FEIRA 09/06	QUINTA-FEIRA 10/06	SEXTA-FEIRA 11/06
LEITURA DO DIA: MARIANA Domínio Público	LEITURA DO DIA: PARLENDA DO TATU Domínio Público	LEITURA DO DIA: I DE IRMÃO Elza Beatriz Von D. de Araújo	LEITURA DO DIA: TROCO UM PASSARINHO NA GAIOLA Roseana Murray	LEITURA DO DIA: OS DOIS LADOS DA MINHOCA Pedro Bandeira
LÍNGUA PORTUGUESA	HISTÓRIA E GEOGRAFIA	CIÊNCIAS E PORTUGÊS	MATEMÁTICA	MATEMÁTICA
FAMÍLIA SILÁBICA: M 1. Ligue as figuras às sílabas iniciais 2. Forme as palavras seguindo as setas e depois circule o nome da figura em destaque 3. Livro didático página 165 – Descubra as palavras	BRINCAR JUNTOS 1. Vídeo: Brincadeiras com peteca nas diversas regiões do Brasil 2. Livro didático página 88 e 89 – Diferentes brincadeiras 3. Que tipo de roupa é preciso utilizar em dias como este? Escreva ou desenhe 4. Observe as imagens abaixo. qual a diferença entre as imagens? o que tem no centro da primeira imagem? aparece também na segunda? o que são as áreas verdes ao redor do rio? aparece também na segunda?	ALIMENTAÇÃO 1. Vídeo: Alimentação saudável para crianças... 2. Texto informativo 3. Colar figuras de alimentos saudáveis e não saudáveis.	AGRUPAMENTOS 1. Pintar o numeral correspondente a quantidade de quadradinhos agrupando as dezenas.	AGRUPAMENTOS 1. Circular os elementos em grupos de 10 e registrar o número.
EDUCAÇÃO FÍSICA Retorne a página inicial do Blog e acesse o link da aula do professor Amauci.		ARTES Retorne a página inicial do Blog e acesse o link da aula da professora Neusinha.	INGLÊS Retorne a página inicial do Blog e acesse o link da aula da professora Sarita.	EDUCAÇÃO FÍSICA Retorne a página inicial do Blog e acesse o link da aula do professor Amauci.

SEGUNDA - FEIRA 07/06/2021

LÍNGUA PORTUGUESA

CABEÇALHO (COPIE NO CADERNO)

EMEIEF SEBASTIANA DAS DORES MOURA.

HORTOLÂNDIA, 07 DE JUNHO DO ANO 2021.

HOJE É **SEGUNDA - FEIRA**

1º ANO: _____ PROFESSORA: _____ GRAÇA OU MARIANA

Pular uma linha

ESCREVA SEU NOME COMPLETO

Pular uma linha

LÍNGUA PORTUGUESA

LEITURA DO DIA: MARIANA – DOMÍNIO PÚBLICO

ATENÇÃO: Copie o cabeçalho até a linha da leitura do dia.



MARIANA

MARIANA CONTA UM
MARIANA CONTA UM
É UM, É UM, É UM, É ANA
VIVA MARIANA
VIVA MARIANA

MARIANA CONTA QUATRO
MARIANA CONTA QUATRO
É QUATRO, É TRÊS, É DOIS, É UM,
É DOIS, É TRÊS, É QUATRO, É ANA
VIVA MARIANA
VIVA MARIANA

MARIANA CONTA DOIS
MARIANA CONTA DOIS
É DOIS, É UM, É DOIS, É ANA
VIVA MARIANA
VIVA MARIANA

MARIANA CONTA CINCO
MARIANA CONTA CINCO
É CINCO, É QUATRO, É TRÊS, É DOIS, É UM,
É DOIS, É TRÊS, É QUATRO, É CINCO, É ANA
VIVA MARIANA
VIVA MARIANA

MARIANA CONTA TRÊS
MARIANA CONTA TRÊS
É TRÊS, É DOIS, É UM,
É DOIS, É TRÊS, É ANA
VIVA MARIANA
VIVA MARIANA


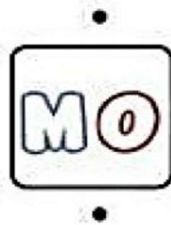

MARIANA CONTA SEIS
MARIANA CONTA SEIS
É SEIS, É CINCO, É QUATRO, É TRÊS, É DOIS, É UM,
É DOIS, É TRÊS, É QUATRO, É CINCO, É SEIS, É ANA
VIVA MARIANA
VIVA MARIANA.

ATIVIDADES

FAMÍLIA SILÁBICA DA LETRA "M"

1-LIGUE AS FIGURAS ÀS SÍLABAS INICIAIS:

LIGUE:

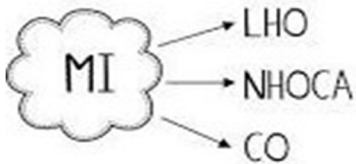



2- FORME AS PALAVRAS SEGUINDO AS SETAS E DEPOIS CIRCULE O NOME DA FIGURA EM DESTAQUE











LIVRO DE LÍNGUA PORTUGUESA

PÁGINA 165

DESCUBRA AS PALAVRAS: ACRESCENTE OU TIRE SÍLABAS.

TERÇA - FEIRA 08/06/2021

HISTÓRIA

CABEÇALHO (COPIE NO CADERNO)

HORTOLÂNDIA, 08 DE JUNHO DO ANO DE 2021.

HOJE É **TERÇA-FEIRA**

1º ANO: _____ PROFESSORA: _____ GRAÇA OU MARIANA

Pular uma linha

ESCREVA SEU NOME COMPLETO

Pular uma linha

HISTÓRIA E GEOGRAFIA

LEITURA DO DIA: PARLENDA DO TATU - DOMÍNIO PÚBLICO

ATENÇÃO: Não precisa copiar a história. Faça a leitura em voz alta para a criança.

— ALÔ!
O TATU TAÍ?
— NÃO.
O TATU NUM TÁ.
MAS A MULHER
DO TATU TANDO ,
É O MESMO QUE
O TATU TÁ.



ATIVIDADES

BRINCAR JUNTOS

AS BRINCADEIRAS FAZEM PARTE DA ROTINA DA MAIORIA DAS CRIANÇAS. BRINCAR AJUDA A FAZER AMIZADES, A TROCAR IDÉIAS, A OUVIR OPINIÕES E A RECEBER E DAR AFETO. ALÉM DISSO, É UMA ÓTIMA ATIVIDADE PARA MOVIMENTAR O CORPO.

SEMELHANÇAS E DIFERENÇAS NAS BRINCADEIRAS DAS CRIANÇAS POR DIFERENTES REGIÕES, VEJA O LINK ABAIXO:

<https://www.youtube.com/watch?v=wXEjllUOCck>



ABRA O LIVRO DE **HISTÓRIA**

PÁGINAS **88** E **89**

CONHEÇA DIFERENTES BRINCADEIRAS
E RESPONDA AS QUESTÕES.


GEOGRAFIA

ATIVIDADES

COMO ESTA NOSSO DIA HOJE?


- Com ajuda do responsável olhe pela janela de sua casa ou apartamento e responda:

1- QUE TIPO DE ROUPA É PRECISO UTILIZAR EM DIAS COMO ESTE? ESCREVA OU DESENHE.



2- OBSERVE AS IMAGENS ABAIXO. QUAL A DIFERENÇA ENTRE AS IMAGENS? O QUE TEM NO CENTRO DA PRIMEIRA IMAGEM? APARECE TAMBÉM NA SEGUNDA? O QUE SÃO AS ÁREAS VERDES AO REDOR DO RIO? APARECE TAMBÉM NA SEGUNDA?

- O responsável deve ler para a criança e fazer as perguntas acima, não precisa escrever, apenas observar e conversar, deixar que a criança dê sua opinião.



SÉRGIO SOUZA, UNSPLASH, 2018




BANCO DE IMAGENS DA NOVA ESCOLA

Ao final da conversa o responsável deverá concluir fazendo a leitura abaixo.

- NA PRIMEIRA IMAGEM TEM UM RIO CHEIO, COM ÁRVORES VERDES AO SEU REDOR E PARA ELE ESTAR TRANSBORDANDO POSSIVELMENTE CHOVEU BASTANTE.
- NA SEGUNDA IMAGEM TEM AREIA, SEM PLANTAS E NEM RIO, PORTANTO, DEVE TER FICADO UM LONGO PERÍODO SEM CHUVAS.

LUGARES DIFERENTES, MORADIAS DIFERENTES



ABRIR O LIVRO DE **GEOGRAFIA**
NAS PÁGINAS **58 E 59**.

DESCUBRA ALGUMAS CURIOSIDADES E
RESPONDA ORALMENTE AS QUESTÕES.

QUARTA - FEIRA 09/06/2021

CIÊNCIAS

CABEÇALHO (COPIE NO CADERNO)

HORTOLÂNDIA, 09 DE JUNHO DO ANO 2021.

HOJE É **QUARTA - FEIRA**

1º ANO: _____ PROFESSORA: _____ GRAÇA OU MARIANA

Pular uma linha

ESCREVA SEU NOME COMPLETO

Pular uma linha

CIÊNCIAS

LEITURA DO DIA: I DE IRMÃO - ELZA BEATRIZ VON D. DE ARAÚJO

ATENÇÃO: Copiar o cabeçalho até a linha da Leitura do dia.

I DE IRMÃO

BRONÇA, BRINQUEDO, BRIGA,
PARA TUDO SERVE IRMÃO,
MAIS PARCERIA NO RISO,
COMPANHIA NA AFLIÇÃO.

[...]

IRMÃO, IRMÃO DE VERDADE,
É O MANO MAIS AMIGO
E O AMIGO É MAIS IRMÃO.



Elza Beatriz Von Döllinger de Araújo.
Para no P de poesia.
Belo Horizonte: Vigília, 1962.

HOJE VAMOS APRENDER O QUE É PRECISO PARA TER UMA BOA ALIMENTAÇÃO!

ASSISTA AO VÍDEO QUE IRÁ LHE AJUDAR A ENTENDER A IMPORTÂNCIA DE ESCOLHER BEM O QUE VAI COMER.

- Alimentação saudável para crianças - Aprenda o que são os carboidratos, as gorduras, as proteínas... CANAL: SMILE AND LEARN - PORTUGUÊS

https://www.youtube.com/watch?v=90zaBTVd7_c

ATIVIDADES

ALIMENTAÇÃO SAUDÁVEL

PARA CRESCER FORTE E SAUDÁVEL É PRECISO COMER DIARIAMENTE, ALIMENTOS RICOS EM NUTRIENTES COMO CEREAIS (ARROZ, MILHO), TUBÉRCULOS (BATATAS), RAÍZES (MANDIOCA), CARNES E PEIXES, PÃES E MASSAS. DISTRIBUINDO ESSES ALIMENTOS NAS REFEIÇÕES E LANCHES AO LONGO DO DIA. ALÉM DE COMER LEGUMES E VERDURAS NAS DUAS PRINCIPAIS REFEIÇÕES E FRUTAS NAS SOBREMESAS E LANCHES.

COLE NOS ESPAÇOS ABAIXO, FIGURAS DE ALIMENTOS QUE PODEMOS COMER TODOS OS DIAS, POIS AJUDAM NA NOSSA SAÚDE E ALIMENTOS QUE DEVEMOS EVITAR, PORQUE PREJUDICAM NOSSA SAÚDE.

ALIMENTOS SAUDÁVEIS



ALIMENTOS NÃO SAUDÁVEIS



QUINTA - FEIRA 10/06/2021

MATEMÁTICA

CABEÇALHO (COPIE NO CADERNO)

HORTOLÂNDIA, 10 DE JUNHO DO ANO DE 2021.

HOJE É **QUINTA -FEIRA**

1º ANO: _____ PROFESSORA: _____ GRAÇA OU MARIANA

Pular uma linha

ESCREVA SEU NOME COMPLETO

Pular uma linha

MATEMÁTICA

LEITURA DO DIA: TROCO UM PASSARINHO NA GAIOLA – ROSEANA MURRAY

ATENÇÃO: Copiar o cabeçalho até a linha da Leitura do dia.

TROCO UM PASSARINHO NA GAIOLA

Troco um passarinho na gaiola
por um gavião em pleno ar.
Troco um passarinho na gaiola
por uma gaivota sobre o mar.
Troco um passarinho na gaiola
por uma andorinha em pleno voo.
Troco um passarinho na gaiola
Por uma gaiola aberta, vazia...



Classificados Poéticos. Roseane Murray. São Paulo: Moderna.

ATIVIDADES


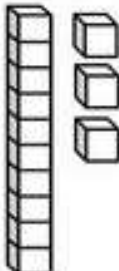



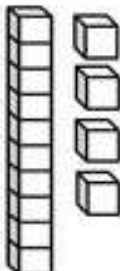

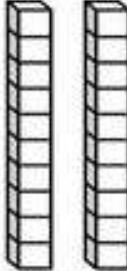

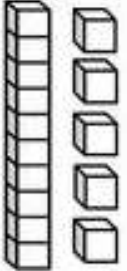

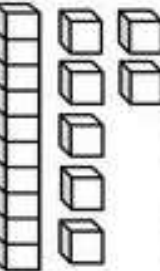

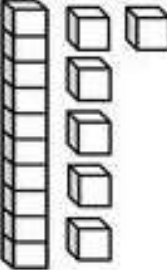

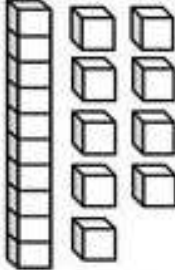

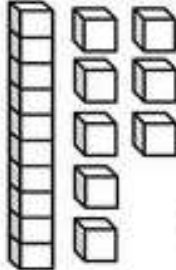
AGRUPAMENTOS

VAMOS RECORDAR: GRUPINHOS COM 10 ELEMENTOS CHAMAMOS DE **DEZENAS** E ELEMENTOS SOLTOS CHAMAMOS **UNIDADES**.

DICA PARA REALIZAR A ATIVIDADE ABAIXO:

- AS BARRINHAS CONTÊM UMA DEZENA DE QUADRINHOS;
- CONTE PARTINDO DA DEZENA, OU SEJA, PARTINDO DO 10 – ASSIM A CONTAGEM SERÁ MAIS RÁPIDA, PORQUE VOCÊ JÁ SABE QUE NA BARRINHA TEM 10. SE NÃO CONSEGUIR INICIAR A CONTAGEM PELO 10, PODE CONTAR CADA QUADRINHO, O RESULTADO SERÁ O MESMO.

PINTE O NUMERAL CORRESPONDENTE A QUANTIDADE DE QUADRINHOS.

 total		<input type="radio"/> 14 <input type="radio"/> 15 <input type="radio"/> 13	 total		<input type="radio"/> 12 <input type="radio"/> 13 <input type="radio"/> 11	 total		<input type="radio"/> 15 <input type="radio"/> 14 <input type="radio"/> 16
 total		<input type="radio"/> 18 <input type="radio"/> 20 <input type="radio"/> 19	 total		<input type="radio"/> 15 <input type="radio"/> 17 <input type="radio"/> 16	 total		<input type="radio"/> 16 <input type="radio"/> 18 <input type="radio"/> 17
 total		<input type="radio"/> 16 <input type="radio"/> 17 <input type="radio"/> 15	 total		<input type="radio"/> 18 <input type="radio"/> 19 <input type="radio"/> 20	 total		<input type="radio"/> 17 <input type="radio"/> 18 <input type="radio"/> 16

SEXTA - FEIRA 11/06/2021

MATEMÁTICA

CABEÇALHO (COPIE NO CADERNO)

HORTOLÂNDIA, 11 DE JUNHO DO ANO 2021.

HOJE É **SEXTA - FEIRA**

1º ANO: _____ PROFESSORA: _____ GRAÇA OU MARIANA

Pular uma linha

ESCREVA SEU NOME COMPLETO

Pular uma linha

MATEMÁTICA

LEITURA DO DIA: OS DOIS LADOS DA MINHOC A – PEDRO BANDEIRA

ATENÇÃO: Copiar o cabeçalho até a linha da Leitura do dia.

OS DOIS LADOS DA MINHOC A

Encontrei uma minhoca enrolada, diferente.
Não sei se ela ia para trás ou se ela ia pra frente.

Então fiquei a pensar, com dois os braços cruzados:
"Ela tem duas cabeças ou tem rabo dos dois lados?"

Vai ver foi um acidente que um dia aconteceu:
"Na certa é apenas um rabo que algum bichinho
perdeu".

Eu estava nessa dúvida, quando veio a galinha.
Deu um bote com o bico e apanhou a minhocinha!

Já nem sei o que fazer, com a dúvida que eu tinha.
Agora está tudo dentro da barriga da galinha!










Adaptação pedagógica: Pedro Bandeira. Mais respeito eu sou criança! São Paulo: Moderna, 2009.

ATIVIDADES

CIRCULANDO GRUPOS

CONTE OS GRUPOS DE UMA DEZENA EM CADA QUADRO E CIRCULE.

DEPOIS, COMPLETE A TABELA CONFORME O MODELO.

FIGURAS	QUANTOS GRUPOS DE 10?	QUANTOS ELEMENTOS SOBRARAM?	QUANTOS ELEMENTOS NO TOTAL?
	1	5	15
			
			
			
			
			
			

REFERÊNCIAS - SEMANA DE 07/06/21 A 11/06/21

- **ALIMENTAÇÃO SAUDÁVEL PARA CRIANÇAS** - Aprenda o que são os carboidratos, as gorduras, as proteínas... Canal: Smile and learn – Português
Disponível em: https://www.youtube.com/watch?v=90zaBTvd7_c
- **I DE IRMÃO** – Elza Beatriz Von D. de Araújo. Pare no P da poesia. Belo Horizonte, 1962.
Disponível em: <https://www.soescola.com/2017/03/170-textos-curtos-para-alfabetizacao.html>
- **TROCO UM PASSARINHO NA GAIOLA** - Roseana Murray – Classificados poéticos. São Paulo, Moderna. Blog Educação e Transformação.
Disponível em: <https://educacaoetransformacaooficial.blogspot.com/2020/03/coletanea-de-textos-3-ano.html>
- **OS DOIS LADOS DA MINHOCA** – Pedro Bandeira – Adaptação Pedagógica. Mais respeito eu sou criança! São Paulo: Moderna, 2009. Blog Educação e Transformação.
Disponível em: <https://educacaoetransformacaooficial.blogspot.com/2020/03/coletanea-de-textos-3-ano.html>
- **PARLENDAS DO TATU**. - Domínio Público - Meu Cantinho Preferido
Disponível em: <https://cantinhopreferidodamah.blogspot.com/2017/10/letra-t-de-tatu.html>
- **MARIANA CONTA 1** - Domínio Público - Live Worksheet
Disponível em: <https://www.liveworksheets.com/jk938600kj>
- **TERRITÓRIO DO BRINCAR** – Brincadeiras com peteca nas diversas regiões do Brasil
Disponível em: <https://www.youtube.com/watch?v=wXEjIUOCck>
- **COMO ESTÁ O NOSSO DIA?** - Nova Escola: Observação das Condições do Meio
Disponível em: <https://novaescola.org.br/plano-de-aula/4876/observacao-das-condicoes-do-meio>