

EMEIEF SEBASTIANA DAS DORES MOURA

1º ANO - A

1º ANO - B

PROFESSORA: GRAÇA

PROFESSORA: MARIANA

QUADRO DE ROTINAS

SEMANA DE 12/07 A 16/07

SEGUNDA-FEIRA	TERÇA-FEIRA	QUARTA-FEIRA	QUINTA-FEIRA	SEXTA-FEIRA
LEITURA DO DIA: R DE RECEITA Elza Beatriz	LEITURA DO DIA: BRINCADEIRAS Graça Batituci	LEITURA DO DIA: A RITA E O RATO Autor Desconhecido	LEITURA DO DIA: JOGO DE BOLAS Cecília Meirelles	LEITURA DO DIA: LUA Roseana Murray
LÍNGUA PORTUGUESA	HISTÓRIA E GEOGRAFIA	CIÊNCIAS E PORTUGÊS	MATEMÁTICA	MATEMÁTICA
Letra R 1-Conhecendo o fonema da letra R; 2-Praticando o que aprendeu; 3- Ditado recortado – tentativas de leitura	Brinquedos e brincadeiras 1-Escrita no caderno respondendo as questões sobre o texto; 2-Indicar as brincadeiras preferidas; 3-Exercícios do livro de História páginas 98 a 101 – Brinquedos do Brasil - Onde você costuma brincar. 1- Texto introdutório; Analisar as cenas e responder as questões no caderno.	Lixo 1-No caderno, faça uma lista daquilo que você e as pessoas da sua casa jogam no lixo todos os dias; 2-Livro didático de ciências página 54 e 55	Família numérica 1- Complete a família numérica da dezena abaixo; 2- Identifique os números faltosos e complete o quadro numérico.	Sólidos geométricos 1- Acesse o link e identifique as formas geométricas espaciais nos formatos dos objetos
EDUCAÇÃO FÍSICA Retorne a página inicial do Portal e acesse o link da aula do professor Amauci.		ARTES Retorne a página inicial do Portal e acesse o link da aula da professora Neusinha.	INGLÊS Retorne a página inicial do Portal e acesse o link da aula da professora Sarita.	EDUCAÇÃO FÍSICA Retorne a página inicial do Portal e acesse o link da aula do professor Amauci.

SEGUNDA - FEIRA 12/07/2021

LÍNGUA PORTUGUESA

CABEÇALHO (COPIE NO CADERNO)

EMEIEF SEBASTIANA DAS DORES MOURA.

HORTOLÂNDIA, 12 DE JULHO DO ANO 2021.

HOJE É **SEGUNDA - FEIRA**

1º ANO: _____ PROFESSORA: _____ GRAÇA OU MARIANA

Pular uma linha

ESCREVA SEU NOME COMPLETO

Pular uma linha

LÍNGUA PORTUGUESA

LEITURA DO DIA: R DE RECEITA – ELZA BEATRIZ

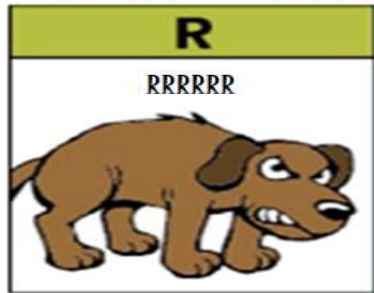
ATENÇÃO: Copie o cabeçalho até LEITURA DO DIA. Não precisa copiar a história. Faça a leitura em voz alta para a criança.



ATIVIDADES

ATENÇÃO PARA ESSA LETRA!
A LETRA **R** FAZ DOIS SONS DIFERENTES:

UM **R** BRAVO
COMO UM CÃO ROSNANDO



E UM **R** MANSO COMO
UM GATINHO RONRONANDO


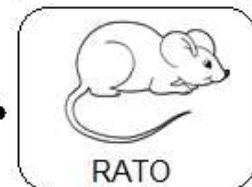




ASSISTA AO VÍDEO! IRÁ AJUDÁ-LOS A REPRODUZIR OS SONS DA LETRA R.

<https://www.youtube.com/watch?v=-LsJa56J4xE&t=26s>

VAMOS VER SE VOCÊ ENTENDEU!

1- LIGUE AO CÃO SE O NOME DA FIGURA TEM O **R** BRAVO (FORTE) OU LIGUE AO GATO SE O NOME DA FIGURA TEM O **R** MANSO (FRACO).




VAMOS PRATICAR!

DEIXE A CRIANÇA FAZER SUAS TENTATIVAS DE LEITURA. QUAL PALAVRA ELA ACHA QUE ESTÁ ESCRITO "REI" POR EXEMPLO E POR QUÊ. ISSO AJUDARÁ A CRIANÇA A PERCEBER NOVOS SONS E AVANÇAR NO APRENDIZADO.



DITADO RECORTADO

VAMOS RECORTAR AS PALAVRAS CORRESPONDENTES AOS DESENHOS E COLAR.



RATO	REI	ROBÔ
RAINHA	REMÉDIO	RODA
RÁDIO	RELÓGIO	ROSA

TERÇA - FEIRA 13/07/2021

HISTÓRIA

CABEÇALHO (COPIE NO CADERNO)

HORTOLÂNDIA, 13 DE JULHO DO ANO DE 2021.

HOJE É **TERÇA-FEIRA**

1º ANO: _____ PROFESSORA: _____ **GRAÇA OU MARIANA**

Pular uma linha

ESCREVA SEU NOME COMPLETO

Pular uma linha

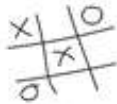
HISTÓRIA E GEOGRAFIA

LEITURA DO DIA: BRINCADEIRAS – GRAÇA BATITUCI

ATENÇÃO: Copie o cabeçalho até LEITURA DO DIA. Não precisa copiar a história. Faça a leitura em voz alta para a criança.

BRINCADEIRAS

GRAÇA BATITUCI



ANITATEM BONECA DE FITAS

BERENICE É PURA MEIGUICE

CIDA E CAROLA BRINCAM DE BOLA

SANDRA E REBECA JOGAM PETECA

SONINHA BRINCA DE CASINHA

RUI E RENATO DE CÃO E GATO

JOSÉLIA JOGO-DA-VELHA

MELISSINHA DE AMARELINHA

E EU APOSTANDO CORRIDA COM JANETE.





ATIVIDADES

BRINQUEDOS E BRINCADEIRAS

1- RELEIA O POEMA DA LEITURA DO DIA E FAÇA O QUE SE PEDE:

- CIRCULE O NOME DAS BRINCADEIRAS QUE VOCÊ ENCONTRAR NO TEXTO.
- ESCREVA NO CADERNO O NOME DA BRINCADEIRA QUE COMEÇA COM UMA VOGAL.
- ESCREVA NO CADERNO O NOME DA AUTORA DA POESIA.
- ESCREVA NO CADERNO O TÍTULO DA POESIA.

2- FAÇA UM X NAS SUAS BRINCADEIRAS PREFERIDAS.



ABRA O LIVRO DE **HISTÓRIA**

NAS PÁGINAS **98** ATÉ **101**.

LEIA E FAÇA OS EXERCÍCIOS



GEOGRAFIA

ATIVIDADES

ONDE VOCÊ COSTUMA BRINCAR?


AS CRIANÇAS BRINCAM EM DIFERENTES LUGARES E DE MANEIRAS DIFERENTES.

ALGUMAS BRINCADEIRAS PODEM SER FEITAS DENTRO DE CASA, OUTRAS EM PARQUES OU PRAÇAS, ESCOLAS, NA NATUREZA OU NA RUA. ALGUMAS BRINCADEIRAS PRECISAM DE OBJETOS OU BRINQUEDOS. JÁ OUTRAS, SÓ DO NOSSO CORPO.



OBSERVE AS CENAS ACIMA E RESPONDA NO CADERNO:

- 1- ONDE VOCÊ ACHA QUE ESSAS CRIANÇAS ESTÃO BRINCANDO?
- 2- VOCÊ CONSEGUE IDENTIFICAR ALGUMA DESSAS BRINCADEIRAS? QUAIS?
- 3- QUAIS BRINCADEIRAS VOCÊ CONHECE QUE DÁ PARA BRINCAR DENTRO DE CASA?
- 4- VOCÊ CONHECE O BRINQUEDO ABAIXO? SABIA QUE É UM BRINQUEDO INDÍGENA? ESCREVA O NOME DESSE BRINQUEDO NO CADERNO.



QUARTA - FEIRA 14/07/2021

CIÊNCIAS

CABEÇALHO (COPIE NO CADERNO)

HORTOLÂNDIA, 14 DE JULHO DO ANO 2021.

HOJE É **QUARTA - FEIRA**

1º ANO: _____ PROFESSORA: _____ GRAÇA OU MARIANA

Pular uma linha

ESCREVA SEU NOME COMPLETO

Pular uma linha

CIÊNCIAS

LEITURA DO DIA: A RITA E O RATO- AUTOR DESCONHECIDO

ATENÇÃO: Copie o cabeçalho até LEITURA DO DIA. Não precisa copiar a história. Faça a leitura em voz alta para a criança.



A RITA E O RATO

A RITA VÊ O RATO NA CASA.
O RATO ROEU A ROUPA DELA.
RITA CHAMA A MÃE. A MÃE TEM
MEDO E PULA PARA A MESA.
O RATO VAI PARA A RUA E SE
ESCONDE ATRÁS DO VASO.

ATIVIDADES



O LIXO DURA UMA ETERNIDADE

A NATUREZA É MESMO PERFEITA TODA MATÉRIA ORGÂNICA (VIVA) CRIADA POR ELA SE DECOMPÕE RAPIDINHO NO MEIO AMBIENTE E AINDA SERVE PARA GERAR MAIS NO CICLO DA VIDA, OS ANIMAIS E PLANTAS QUE MORREM TORNAM A TERRA MAIS FERTIL PARA ALIMENTAR NOVOS SERES QUE VIRÃO. MAS O HOMEM É DIFERENTE NÉ? PORQUE É O ÚNICO SER VIVO QUE PRODUZ COISAS ARTIFICIAS QUE PODEM LEVAR UMA ETERNIDADE PARA SE DECOMPOR! COISINHAS COMO VIDRO, PLÁSTICO, ISOPOR, LATINHAS DE REFRIGERANTE.... DEPOIS QUE ELES NÃO TÊM MAIS USO, GANHAM OUTRO NOME LIXO! O HOMEM É O BICHO MAIS SUJINHO QUE EXISTE! DÊ UMA ESPIADINHA NO TEMPÃO QUE O LIXO PODE FICAR OR AÍ, EMPORCALHANDO O NOSSO PLANETA

- O PAPEL E O PAPELÃO PODEM LEVAR DE 3 A 6 MESES PARA SEREM ABSORVIDOS
- UM SIMPLES CHICLETINHO PODE LEVAR 5 ANOS
- AQUELAS LATINHAS DE REFRIGERANTE LEVAM UMA VIDA DE 80 A 100 ANOS
- O PLÁSTICO PODE LEVAR 500 ANOS. MAS ALGUNS, SIMPLEMENTE, NÃO SE DECOMPÕEM.
- E AGORA O VILÃO: O VIDRO FICA UM MILÃO DE ANOS PERTURBANDO A NATUREZA, DÁ PARA ACREDITAR? A GENTE NASCE, MORRE E O VIDRO AINDA ESTÁ LÁ, FIRME E FORTE!

(CANAL KIDS)

- HUM, ISSO NÃO ESTÁ ME CHEIRANDO BEM, E PRA ONDE VAI TODO ESSE LIXO?

VAMOS CONFERIR? ACESSO O LINK ABAIXO

<https://www.youtube.com/watch?v=ZcymnW5NRYQ>

1- NO CADERNO, FAÇA UMA LISTA DAQUILO QUE VOCÊ E AS PESSOAS DA SUA CASA JOGAM NO LIXO TODOS OS DIAS:

2- AGORA NO LIVRO DIDÁTICO!



ABRA O LIVRO DE **CIÊNCIAS**
NA PÁGINA **54**.

VAMOS APRENDER UM POUCO MAIS
SOBRE RECICLAGEM.

QUINTA - FEIRA 15/07/2021

MATEMÁTICA

CABEÇALHO (COPIE NO CADERNO)

HORTOLÂNDIA, 15 DE JULHO DO ANO DE 2021.

HOJE É QUINTA -FEIRA

1º ANO: _____ PROFESSORA: _____ GRAÇA OU MARIANA

Pular uma linha

ESCREVA SEU NOME COMPLETO

Pular uma linha

COMPLETE AS SEQUÊNCIAS DAS FAMÍLIAS NUMÉRICAS:

0 – 1 –

10 – 11 –

20 – 21 –

30 – 31 –

Pular uma linha

MATEMÁTICA

LEITURA DO DIA: JOGO DE BOLA- CECÍLIA MEIRELES

ATENÇÃO: Copie o cabeçalho até LEITURA DO DIA. Não precisa copiar a história. Faça a leitura em voz alta para a criança.

JOGO DE BOLA
CECÍLIA MEIRELES

A BELA BOLA
ROLA:
A BELA BOLA DO RAUL

BOLA AMARELA,
A DA ARABELA.

A DO RAUL,
AZUL.

ROLA A AMARELA
E PULA A AZUL.

ABOLA É MOLE,
É MOLE E ROLA.

ABOLA PULA.
É BELA E PULA.

É BELA, ROLA E PULA,
É MOLE, AMARELA, AZUL.

A DE RAUL É DE ARABELA,
E A DE ARABELA É DE RAUL.

notefbookdaprof.blogspot.com







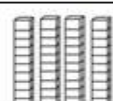
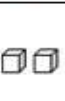
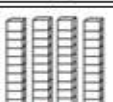

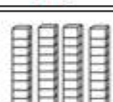

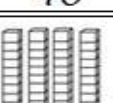

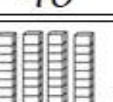

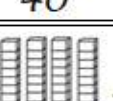
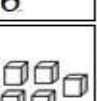
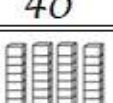

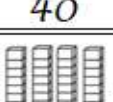
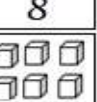
ATIVIDADES

FAMÍLIA NUMÉRICA

1-COMPLETE A FAMÍLIA NUMÉRICA DA DEZENA ABAIXO:

VAMOS CONSTRUIR
A FAMÍLIA DO
QUARENTA



 40	+	 0	=	
 40	+	 1	=	
 40	+	 2	=	
 40	+	 3	=	
 40	+	 4	=	
 40	+	 5	=	
 40	+	 6	=	
 40	+	 7	=	
 40	+	 8	=	
 40	+	 9	=	

2- IDENTIFIQUE OS NÚMEROS FALTOSOS E COMPLETE O QUADRO NÚMÉRICO.

Para realizar esta atividade acesse o link abaixo. E não se esqueça!!!! Registre a atividade através de foto e depois compartilhe no grupo.

https://www.liveworksheets.com/worksheets/pt/Matem%C3%A1tica/Numerais/Quadro_num%C3%A9rico_u d1907434tq

SEXTA - FEIRA 16/07/2021

MATEMÁTICA

CABEÇALHO (COPIE NO CADERNO)

HORTOLÂNDIA, 16 DE JULHO DO ANO 2021.

HOJE É **SEXTA - FEIRA**

1º ANO: _____ PROFESSORA: _____ GRAÇA OU MARIANA

Pular uma linha

ESCREVA SEU NOME COMPLETO

Pular uma linha

MATEMÁTICA

LEITURA DO DIA: **LUA - ROSEANA MURRAY**

ATENÇÃO: Copie o cabeçalho até LEITURA DO DIA. Não precisa copiar a história. Faça a leitura em voz alta para a criança.

LUA

A LUA PINTA A RUA DE PRATA
E NA MATA A LUA PARECE
UM BISCOITO DE NATA.

QUEM SERÁ QUE ESQUECEU
A LUA ACESA NO CÉU?



Roseana Murray.
Poesia fora da estante.
Porto Alegre: Projeto/CPL/PUCRS, 2000.

ATIVIDADES

SÓLIDOS GEOMÉTRICOS

EM CASA E NA ESCOLA VEMOS E USAMOS OBJETOS QUÊ TÊM FORMAS ESPACIAIS. ELES DÃO A IDEIA DE FIGURAS GEOMÉTRICAS CHAMADAS SÓLIDOS GEOMÉTRICOS.



O CONE É UM SÓLIDO GEOMÉTRICO QUE TEM A BASE CIRCULAR.



A ESFERA É UM SÓLIDO GEOMÉTRICO FORMADO POR UMA LINHA CURVA



O RETÂNGULO É UMA FIGURA GEOMÉTRICA PLANA FORMADA POR QUATRO LADOS, OU SEJA, QUADRILÁTERO



O CILINDRO É UM SÓLIDO GEOMÉTRICO QUE POSSUI UM CORPO ALONGADO DE BASE ARREDONDADO

1- ESTA É UMA ATIVIDADE INTERATIVA.

- ACESSE O LINK E IDENTIFIQUE AS FORMAS GEOMÉTRICAS ESPACIAIS NOS FORMATOS DOS OBJETOS.

Atenção! Para realizar esta atividade leia com cuidado e após tocar nas figuras geométricas para ouvir os nomes arraste cada objeto ao formato correspondente

<https://www.liveworksheets.com/tn1962773ye>

REFERÊNCIAS - SEMANA DE 05/07/21 A 09/07/21

- **R DE RECEITA** – Elza Beatriz. Pare no P da Poesia, Belo Horizonte. Vigília, 1986.
<https://www.soescola.com/2017/03/170-textos-curtos-para-alfabetizacao.html>
- **BRINCADEIRAS** – Graça Batituci.
<https://br.pinterest.com/pin/700591285758350084/>
- **SOM DA LETRA R/ SOM DAS LETRAS/ SOM DO R** – Canal Tik Tok Toys
<https://www.youtube.com/watch?v=-LsJa56J4xE&t=26s>
- **O LIXO DURA UMA ETERNIDADE-** CANAL KIDS
<https://www.canalkids.com.br/meioambiente/cuidandodoplaneta/lixo.htm>
- **POR QUÊ A RECICLAGEM É TÃO IMPORTANTE-** Vídeos Educativos para Crianças
<https://www.youtube.com/watch?v=ZcymnW5NRYQ>
- **A RITA E O RATO** - Autor Desconhecido
<https://www.pinterest.pt/elsaraujo2003/poemas/>
- **JOGO DE BOLA-** Cecília Meireles
<https://www.soescola.com/2017/02/atividades-com-texto-jogo-de-bola-cecilia-meireles.html>
- **LUA** – Roseana Murray, Poesia fora da estante, Porto Alegre, Projeto CPL/PUCRS, 2020
https://www.google.com/search?q=a+lua+pinta+a+rua+de+prata&source=Inms&tbm=isch&sa=X&ved=2ahUKEwjy1djl373xAhXBq5UCHdw6APkQ_AUoAnoECAEQBQ&biw=1360&bih=600#imgrc=s1-xahSMzZ3aJM