

EMEIEF SEBASTIANA DAS DORES MOURA

1º ANO - A

1º ANO - B

PROFESSORA: GRAÇA

PROFESSORA: MARIANA

QUADRO DE ROTINAS

SEMANA DE 16/08 A 20/08

SEGUNDA-FEIRA 16/08	TERÇA-FEIRA 17/08	QUARTA-FEIRA 18/08	QUINTA-FEIRA 19/08	SEXTA-FEIRA 20/08
LEITURA DO DIA: JACARÉ FOI À FEIRA Parlenda	LEITURA DO DIA: CINCO MARIAS Texto Instrucional	LEITURA DO DIA: LÉ COM LÉ Parlenda	LEITURA DO DIA: DEZ PATINHOS Graça Lima	LEITURA DO DIA: GALINHA CHOCA Parlenda
LÍNGUA PORTUGUESA	HISTÓRIA E GEOGRAFIA	CIÊNCIAS E PORTUGÊS	MATEMÁTICA	MATEMÁTICA
Letra J 1. Entendimento do texto. 2. Fonema da letra J e vídeo. 3. Circular as figuras onde se percebe o som da letra J no nome; 4. Construção da Família silábica	Brincadeiras Folclóricas 1. Texto informativo sobre folclore; 2. Pesquisa com um adulto de brincadeiras da infância 3. Registro no caderno 4. Encontrar e pintar no mapa do Brasil o lugar de infância do entrevistado.	Materiais do Cotidiano 1. Livro de ciências páginas 86,87 e 88	Subtração 1. Assista o vídeo informativo do dinossauro; 2. Livro didático de matemática páginas 129,130 e 131	Figuras Geométricas 1. Conte quantas formas há nas pipas e preencha o quadro abaixo; 2. Livro de matemática página 87
EDUCAÇÃO FÍSICA Retorne a página inicial do Portal e acesse o link da aula do professor Amauci.		ARTES Retorne a página inicial do Portal e acesse o link da aula da professora Neusinha.	INGLÊS Retorne a página inicial do Portal e acesse o link da aula da professora Sarita.	EDUCAÇÃO FÍSICA Retorne a página inicial do Portal e acesse o link da aula do professor Amauci.

SEGUNDA - FEIRA 16/08/2021

LÍNGUA PORTUGUESA

CABEÇALHO (COPIE NO CADERNO)

EMEIEF SEBASTIANA DAS DORES MOURA.

HORTOLÂNDIA, 16 DE AGOSTO DO ANO 2021.

HOJE É **SEGUNDA - FEIRA**

1º ANO: _____ PROFESSORA: _____ GRAÇA OU MARIANA

Pular uma linha

ESCREVA SEU NOME COMPLETO

Pular uma linha

LÍNGUA PORTUGUESA

LEITURA DO DIA: JACARÉ FOI À FEIRA - PARLENDA

ATENÇÃO: Copie o cabeçalho até LEITURA DO DIA. Não precisa copiar a história. Faça a leitura em voz alta para a criança.


PARLENDA: JACARÉ FOI À FEIRA



JACARÉ FOI À FEIRA
NÃO SABIA O QUE COMPRAR
COMPROU UMA CADEIRA
PARA A COMADRE SE SENTAR.
A COMADRE SE SENTOU,
A CADEIRA ESBORRACHOU.
JACARÉ CHOROU, CHOROU,
O DINHEIRO QUE GASTOU.

AGORA QUE JÁ OUVIU A PARLENDA E REPETIU VÁRIAS VEZES. RESPONDA:

1- QUEM COMPROU A CADEIRA? MARQUE COM UM X.



2- POR QUE O JACARÉ CHOROU, CHOROU? MARQUE UM X.




3- PINTE NA PARLENDA AS PALAVRAS QUE TERMINAM COM **OU**.

ATIVIDADES

JACARÉ FOI À FEIRA.


O NOME JACARÉ COMEÇA COM A LETRA J.

J <i>JJJJJJ</i>	ESTA É A LETRA J
	O SOM QUE ELA FAZ NOS LEMBRA O SOM DO MICROONDAS FUNCIONANDO. FAÇA O SOM DO MICROONDAS! JJJJJJJJ

OUÇA O SOM DA LETRA J - <https://www.youtube.com/watch?v=npxxTWvz3E>

VAMOS VER SE VOCÊ APRENDEU!

CIRCULE E PINTE AS FIGURAS CUJO NOME TENHA O SOM DA LETRA J NO INÍCIO, MEIO OU FINAL.










VAMOS CONSTRUIR A FAMÍLIA SILÁBICA DA LETRA J

FAMÍLIA SILÁBICA

J

UNA A LETRA J COM CADA VOGAL E FORME AS SÍLABAS:

	LETRA	SÍLABA	FIGURA
		<input type="text"/>	<input type="text"/>
		<input type="text"/>	<input type="text"/>
		<input type="text"/>	<input type="text"/>
		<input type="text"/>	<input type="text"/>
		<input type="text"/>	<input type="text"/>



TERÇA - FEIRA 17/08/2021

HISTÓRIA / GEOGRAFIA

CABEÇALHO (COPIE NO CADERNO)

HORTOLÂNDIA, 17 DE AGOSTO DO ANO DE 2021.

HOJE É **TERÇA-FEIRA**

1º ANO: _____ PROFESSORA: _____ GRAÇA OU MARIANA

Pular uma linha


ESCREVA SEU NOME COMPLETO

Pular uma linha

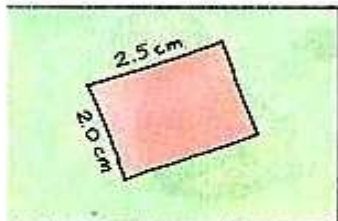
HISTÓRIA E GEOGRAFIA

LEITURA DO DIA: CINCO MARIAS – BRINCADEIRA FOLCLÓRICA

Cinco Marias



Esta brincadeira tanto pode ser feita com pedrinhas quanto com saquinhas. Peça para a vovó fazer cinco saquinhas de tecido bem colorido, cheios de areia ou arroz. Pronto, você já tem seus saquinhas para esta e muitas outras brincadeiras.



Como brincar

1. Você pode brincar sozinho para treinar ou então chamar um amigo.
2. Tire a sorte para ver quem começa a brincadeira.
3. Coloque todos os saquinhas nas costas de uma das mãos e jogue rapidamente para o alto. Você não poderá tirar os saquinhas de onde eles caírem.
4. Jogue um dos saquinhas para cima. Enquanto o saquinho sobe e desce, tente pegar um dos saquinhas que estão no chão.
5. Em seguida, você joga os dois saquinhas que estão na sua mão para o alto e, enquanto eles sobem e descem, tenta pegar outro saquinho que está no chão. Em seguida, faça do mesmo modo com três e quatro saquinhas (veja o desenho).
6. Se conseguir pegar todos os saquinhas, você marca 1 ponto. Se errar, você passa a vez.

7. Aquele que conseguir marcar mais pontos é o campeão.

Você sabia que...

Esse jogo também é conhecido como Capitão?

Tirando a sorte

Os dois participantes ficam de frente um para outro. Um deles, enquanto aponta para o amigo e para si próprio, recita:

Um - dois - três,

A - qui - pas - sou - um - chi - nês

Pe - la - por - ta - do - xa - drez

Aquele que cair com a sílaba *drez* é o escolhido.

ATIVIDADES

O que é o Folclore

O FOLCLORE É O CONJUNTO DE EXPRESSÕES E MANIFESTAÇÕES CULTURAIS QUE SIMBOLIZA A CULTURA POPULAR E APRESENTA GRANDE IMPORTÂNCIA NA IDENTIDADE DE UM POVO, DE UMA NAÇÃO. A TRADIÇÃO FOLCLÓRICA É TRANSMITIDA ATRAVÉS DAS GERAÇÕES.

O FOLCLORE BRASILEIRO É MUITO RICO E HÁ UMA GRANDE VARIEDADE DE MANIFESTAÇÕES CULTURAIS EM TODO O BRASIL.

<https://www.significados.com.br/folklore/> - Site SIGNIFICADOS – ARTE E CULTURA

PESQUISA

ABAIXO VOCÊ VERÁ ALGUMAS OBRAS DO ARTISTA BRASILEIRO **IVAN CRUZ**. NELAS ELE RETRATA BRINCADEIRAS DE CRIANÇAS, QUE SEUS PAIS OU AVÓS BRINCAVAM NA INFÂNCIA. CONVIDE UM ADULTO PARA RESPONDER AS PERGUNTAS DA PESQUISA SOBRE ESSAS BRINCADEIRAS FOLCLÓRICAS.

PERGUNTE: VOCÊ CONHECE ALGUMA DESSAS BRINCADEIRAS? QUAL DELAS VOCÊ BRINCOU QUANDO ERA CRIANÇA? COMO E ONDE VOCÊ BRINCAVA?



ESCREVA NO CADERNO:

- 1- QUEM PARTICIPOU DA PESQUISA?
- 2- QUAL A IDADE DESSA PESSOA?
- 3- ESCREVA APENAS O NOME DAS BRINCADEIRAS QUE A PESSOA BRINCOU QUANDO CRIANÇA.
- 4- ENCONTRE NO MAPA DO BRASIL, ABAIXO E PINTE ONDE A PESSOA MORAVA QUANDO ERA CRIANÇA.



QUARTA - FEIRA 18/08/2021

CIÊNCIAS

CABEÇALHO (COPIE NO CADERNO)

HORTOLÂNDIA, 18 DE AGOSTO DO ANO 2021.

HOJE É **QUARTA - FEIRA**

1º ANO: ____ PROFESSORA: _____ GRAÇA OU MARIANA

Pular uma linha

ESCREVA SEU NOME COMPLETO

Pular uma linha

CIÊNCIAS

LEITURA DO DIA: LÉ COM LÉ- DOMÍNIO PÚBLICO

ATENÇÃO: Copie o cabeçalho até LEITURA DO DIA. Não precisa copiar a história. Faça a leitura em voz alta para a criança.



ATIVIDADES

MATERIAIS DO COTIDIANO

NO DIA A DIA USAMOS OBJETOS QUE SÃO FEITOS DE DIFERENTES MATERIAIS. VOCÊ JÁ REPAROU NOS MATERIAIS USADOS NA SUA CAMA? E NO MATERIAL DA SUA ESCOVA DE DENTES? E NOS SEUS BRINQUEOS? CADA MATERIAL POSSUI SUA CARACTERÍSTICA. ELES PODEM SER:

DUROS METAL	MALEÁVEIS TECIDO	OPACOS SACOLA	TRANSPARENTE VIDRO
			
MATERIAIS RESISTENTES QUE SÃO DIFÍCIS DE RISCAR	MATERIAIS QUE VOCÊ PODE MOLDAR OU DOBRAR	MATERIAIS QUE NÃO PERMITEM QUE VOCÊ ENXERGUE ATRAVÉS DELES	MATERIAIS QUE PERMITEM QUE VOCÊ ENXERGUE ATRAVÉS DELES



ABRA O LIVRO DE **CIÊNCIAS**

NAS PÁGINAS **86, 87 E 88**

E FAÇA OS EXERCÍCIOS

QUINTA - FEIRA 19/08/2021

MATEMÁTICA

CABEÇALHO (COPIE NO CADERNO)

HORTOLÂNDIA, 19 DE JUNHO DO ANO DE 2021.

HOJE É **QUINTA -FEIRA**

1º ANO: ____ PROFESSORA: _____ GRAÇA OU MARIANA

Pular uma linha

ESCREVA SEU NOME COMPLETO

Pular uma linha

COMPLETE AS SEQUÊNCIAS DAS FAMÍLIAS NUMÉRICAS:

0 – 1 –

10 – 11 –

20 – 21 –

30 – 31 –

40 – 41 –

50 – 51 –

Pular uma linha

MATEMÁTICA

LEITURA DO DIA: DEZ PATINHOS - GRAÇA LIMA

ATENÇÃO: Copie o cabeçalho até LEITURA DO DIA. Não precisa copiar a história. Faça a leitura em voz alta para a criança.

PARA LEITURA DE HOJE VAMOS ACESSAR O LINK E DESCOBRIR, O QUE ACONTECEU COM OS PATINHOS.

DEZ PATINHOS, GRAÇA LIMA

<https://www.youtube.com/watch?v=WIEnt5NVKZE>

ATIVIDADES

SUBTRAÇÃO

SUBTRAIR É O MESMO QUE RETIRAR.

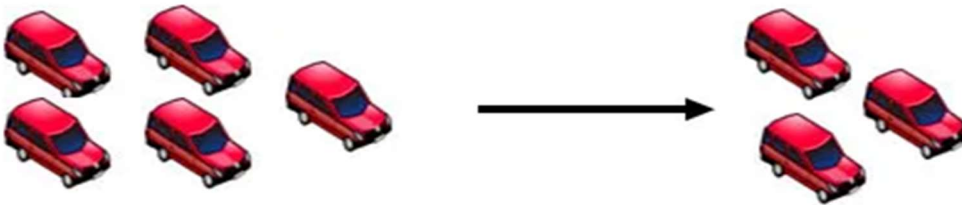
NA SUBTRAÇÃO UTILIZAMOS O SINAL **-** QUE PODE SER LIDO COMO **MENOS**

Subtraindo

Carlinhos tem uma coleção de 8 carrinhos.



Ele deu 3 carrinhos para seu primo Henrique. Com quantos carrinhos Carlinhos ficou?



CARLINHO FICOU COM 5 CARRINHOS

PARA SABER MAIS SOBRE A SUBTRAÇÃO ASSISTA O VÍDEO INFORMATIVO DO DINOSSAURO

<https://www.youtube.com/watch?v=V0NVAh4Adxs>



ABRA O LIVRO DE **MATEMÁTICA**
NAS PÁGINAS **129,130 E 131**
E FAÇA OS EXERCÍCIOS.

SEXTA - FEIRA 20/08/2021

MATEMÁTICA

CABEÇALHO (COPIE NO CADERNO)

HORTOLÂNDIA, 20 DE AGOSTO DO ANO 2021.

HOJE É **SEXTA - FEIRA** - DATA:

1º ANO: ____ PROFESSORA: _____ GRAÇA OU MARIANA

Pular uma linha

ESCREVA SEU NOME COMPLETO

Pular uma linha

MATEMÁTICA

LEITURA DO DIA: PARLENDAS - Domínio Público

ATENÇÃO: Copie o cabeçalho até LEITURA DO DIA. Não precisa copiar a história. Faça a leitura em voz alta para a criança.



PARLENDAS

GALINHA CHOCA
COMEU MINHOCA
SAIU PULANDO
FEITO PIPOCA.



A VACA

VACA AMARELA
BABOU NA PANELA.
QUEM FALAR PRIMEIRO
COME TODA A BABA DELA.
ECA!

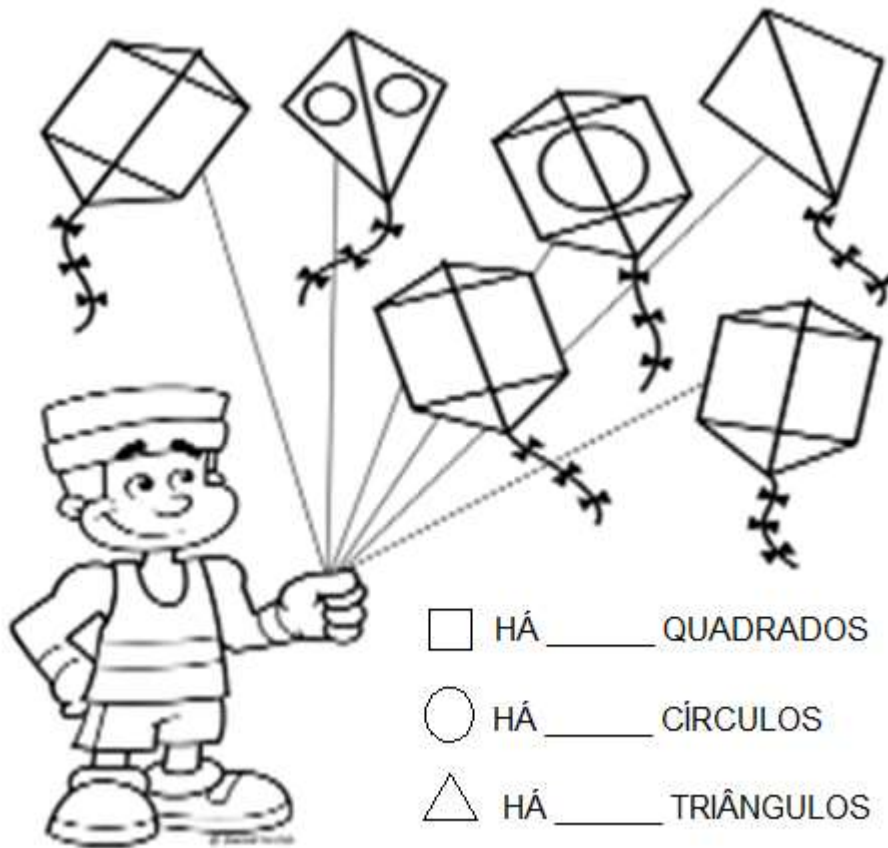


Pequenas Grandes Parólicas

ATIVIDADES

FIGURAS GEOMÉTRICAS

1- CONTE QUANTAS FORMAS HÁ NAS PIPAS E PREENCHA O QUADRO ABAIXO:



QUADRADO	CÍRCULO	TRIÂNGULO
□	○	△



ABRA O LIVRO DE **MATEMÁTICA**
NA PÁGINA **87**
E FAÇA O EXERCÍCIO.

REFERÊNCIAS - SEMANA DE 16/08/21 A 20/08/21

- SOM DAS LETRAS | SOM DA LETRA J | SOM DO J – Canal: Tik Tok Toys
<https://www.youtube.com/watch?v=npxxTWvvz3E>
- CINCO MARIAS – Texto instrucional. Blog Tia Ariel
<http://tiaariel.blogspot.com/2012/07/brincadeiras-infantis.html>
- PARLENDAS LÉ COM LÉ - Domínio Público, Site Pensador
https://www.pensador.com/melhores_parlendas_do_folclore/
- GALINHA CHOCA - Domínio Público, Site BMA
<https://www.bma.art.br/o-que-e-parlenda/>
- DEZ PATINHOS - Graça Lima, Colibris Kids
<https://www.youtube.com/watch?v=WIEnt5NVKZE>