

EMEIEF SEBASTIANA DAS DORES MOURA

1º ANO - A

1º ANO - B

PROFESSORA: GRAÇA

PROFESSORA: MARIANA

QUADRO DE ROTINAS

SEMANA DE 09/08 A 13/08

SEGUNDA-FEIRA 09/08	TERÇA-FEIRA 10/08	QUARTA-FEIRA 11/08	QUINTA-FEIRA 12/08	SEXTA-FEIRA 13/08
LEITURA DO DIA: A CASINHA DA VOVÓ PARLENDAS	LEITURA DO DIA: BATATINHA QUANDO NASCE PARLENDAS	LEITURA DO DIA: CORRE CUTIA DOMÍNIO PÚBLICO	LEITURA DO DIA: O SAPO DOMÍNIO PÚBLICO	LEITURA DO DIA: UM, DOIS FEIJÃO COM ARROZ DOMÍNIO PÚBLICO
FLÍNGUA PORTUGUESA	HISTÓRIA E GEOGRAFIA	CIÊNCIAS E PORTUGÊS	MATEMÁTICA	MATEMÁTICA
Família Silábica letra L 1. Completar as palavras com a família silábica. 2. Livro Didático páginas 154 até 157.	Brincadeiras Folclóricas 1. Observar as brincadeiras e escrever o nome como souber. 2. Ler as frases e enumerar as cenas correspondentes.	Materiais do cotidiano 1. Leitura do texto informativo 2. Observe os materiais abaixo e classifique os de acordo com o material que foi fabricado 3. Livro de ciências páginas 86 e 87	Família numérica 1. Vamos construir a família do 50 2. Livro de matemática páginas 84 e 85, sólidos geométricos	Subtração 1. Resolva a situação problema 2. Livro de matemática páginas 126, 127 e 128, situações de subtração
EDUCAÇÃO FÍSICA Retorne a página inicial do Portal e acesse o link da aula do professor Amauci.		ARTES Retorne a página inicial do Portal e acesse o link da aula da professora Neusinha.	INGLÊS Retorne a página inicial do Portal e acesse o link da aula da professora Sarita.	EDUCAÇÃO FÍSICA Retorne a página inicial do Portal e acesse o link da aula do professor Amauci.

SEGUNDA - FEIRA 09/08/2021

LÍNGUA PORTUGUESA

CABEÇALHO (COPIE NO CADERNO)

EMEIEF SEBASTIANA DAS DORES MOURA.

HORTOLÂNDIA, 09 DE AGOSTO DO ANO 2021.

HOJE É **SEGUNDA - FEIRA**

1º ANO: ____ PROFESSORA: _____ GRAÇA OU MARIANA

Pular uma linha

ESCREVA SEU NOME COMPLETO

Pular uma linha

LÍNGUA PORTUGUESA

LEITURA DO DIA: A CASINHA DA VOVÓ - PARLENDA

ATENÇÃO: Copie o cabeçalho até LEITURA DO DIA. Não precisa copiar a história. Faça a leitura em voz alta para a criança.



O QUE SÃO PARLENDAS? ASSISTA O VÍDEO E APRENDA MAIS!

<https://www.youtube.com/watch?v=zCO9L24TKG0>

ATIVIDADES

RECORDANDO A FAMÍLIA SILÁBICA DA LETRA L.



COMPLETE AS PALAVRAS COM:

LA - LE - LI - LO - LU



___A



___ÃO



___PIS



___BO



___VA



___VRO



VIO ___TA



___ITE



___TA



___XEIRA



CAME ___



BO ___



ABRA O LIVRO DE PORTUGUÊS

NAS PÁGINAS 154 ATÉ 157

E FAÇA OS EXERCÍCIOS.

TERÇA - FEIRA 10/08/2021

HISTÓRIA

CABEÇALHO (COPIE NO CADERNO)

HORTOLÂNDIA, 10 DE AGOSTO DE 2021.

HOJE É **TERÇA-FEIRA**

1º ANO: ____ PROFESSORA: _____ GRAÇA OU MARIANA

Pular uma linha

ESCREVA SEU NOME COMPLETO

Pular uma linha

HISTÓRIA E GEOGRAFIA

LEITURA DO DIA: BATATINHA QUANDO NASCE - PARLENDA

ATENÇÃO: Copie o cabeçalho até LEITURA DO DIA. Não precisa copiar a história. Faça a leitura em voz alta para a criança.

**BATATINHA QUANDO NASCE,
SE ESPARRAMA PELO CHÃO,
MAMÃEZINHA
QUANDO
DORME,
PÕE A
MÃO NO
CORAÇÃO.**



PROFESSORAS
Educação Infantil

<https://pedagogiaaopedaletra.com/partendas-e-cantigas/>

ATIVIDADES

BRINCADEIRAS FOLCLÓRICAS

VOCÊ SABE QUAIS SÃO AS PRINCIPAIS **BRINCADEIRAS FOLCLÓRICAS** DO BRASIL? SÃO AQUELAS QUE FORAM PASSADAS DE GERAÇÃO EM GERAÇÃO, DE PAI PARA FILHO.

E O INTERESSANTE DESTE TIPO DE BRINCADEIRA É QUE OS NOMES PODEM MUDAR, O TEMPO PODE PASSAR, MAS ALGUMAS REGRAS BÁSICAS CONTINUAM A MESMA.

1- ESCREVA NO CADERNO COMO SOUBER, O NOME DESSAS BRINCADEIRAS:



BRINCADEIRAS FOLCLÓRICAS





LEIA AS FRASES COM CALMA! TENDE LER AO MENOS ALGUMAS PALAVRAS.
DEPOIS ENUMERE AS CENAS CORRESPONDENTES A LEITURA.

1 LIA, ANE E CAROL BRINCAM DE PULAR ELÁSTICO.

2 MÁRIO E LÉO JOGAM BOLINHAS DE GUDE.

3 AS IRMÃS TRIGÊMEAS PULAM CORDA.

4 A PIPA DE CAIO VOA ALTO.



QUARTA - FEIRA 11/08/2021

CIÊNCIAS

CABEÇALHO (COPIE NO CADERNO)

HORTOLÂNDIA, 11 DE AGOSTO DO ANO 2021.

HOJE É QUARTA - FEIRA

1º ANO: ____ PROFESSORA: _____ GRAÇA OU MARIANA

Pular uma linha

ESCREVA SEU NOME COMPLETO

Pular uma linha

CIÊNCIAS

LEITURA DO DIA: CORRE CUTIA- DOMÍNIO PÚBLICO

ATENÇÃO: Copie o cabeçalho até LEITURA DO DIA. Não precisa copiar a história. Faça a leitura em voz alta para a criança.

PARLENDA



**CORRE CUTIA
NA CASA DA TIA
CORRE CIPÓ
NA CASA DA VÓ
LENCINHO NA MÃO
CAIU NO CHÃO
MOÇA BONITA
DO MEU CORAÇÃO.**

- CIRCULAR COM A MESMA COR AS PALAVRAS QUE RIMAM.

ALFABETIZANDO - Vera Medeiros

MATERIAIS DO COTIDIANO

NAS IMAGENS ABAIXO, PODEMOS VER A DIVERSIDADES DE MATERIAIS QUE SÃO FEITOS OS OBJETOS QUE FAZEM PARTE DA VIDA COTIDIANA. A ESCOVA DE DENTES QUE É FEITA DE PLÁSTICO, A ALMOFADA DE TECIDO, O LÁPIS DE MADEIRA, ENTRE OUTROS.



ATIVIDADES

OBSERVE OS BRINQUEDOS ABAIXO E DEPOIS CLASSIFIQUE - OS DE ACORDO COM O MATERIAL QUE FORAM FABRICADOS.

PLÁSTICO

MADEIRA

METAL

VIDRO

TECIDO

PAPEL

BORRACHA



ABRA O LIVRO DE **CIÊNCIAS**
NAS PÁGINAS **86 E 87**
E FAÇA OS EXERCÍCIOS.

QUINTA - FEIRA 12/08/2021

MATEMÁTICA

CABEÇALHO (COPIE NO CADERNO)

HORTOLÂNDIA, 12 DE AGOSTO DO ANO DE 2021.

HOJE É QUINTA -FEIRA

1º ANO: ____ PROFESSORA: _____ GRAÇA OU MARIANA

Pular uma linha

ESCREVA SEU NOME COMPLETO

Pular uma linha

COMPLETE AS SEQUÊNCIAS DAS FAMÍLIAS NUMÉRICAS:

0 – 1 –

10 – 11 –

20 – 21 –

30 – 31 –

40 – 41 –

Pular uma linha

MATEMÁTICA

LEITURA DO DIA: O SAPO - DOMÍNIO PÚBLICO

ATENÇÃO: Copie o cabeçalho até LEITURA DO DIA. Não precisa copiar a história. Faça a leitura em voz alta para a criança.



O SAPO



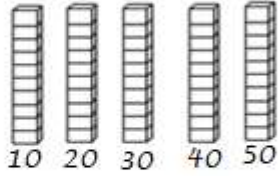
LÁ NA RUA VINTE E QUATRO
A MULHER MATOU UM SAPO
COM A SOLA DO SAPATO.







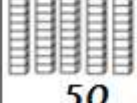

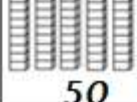

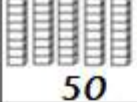

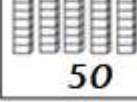

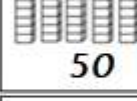

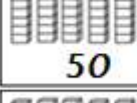



O SAPATO ESTREMECEU
A MULHER MORREU
O CULPADO NÃO FUI EU.




ATIVIDADES

VAMOS CONSTRUIR
A FAMÍLIA DO
CINQUENTA



 50	+	 0	=	<input type="text"/>
 50	+	 1	=	<input type="text"/>
 50	+	 2	=	<input type="text"/>
 50	+	 3	=	<input type="text"/>
 50	+	 4	=	<input type="text"/>
 50	+	 5	=	<input type="text"/>
 50	+	 6	=	<input type="text"/>
 50	+	 7	=	<input type="text"/>
 50	+	 8	=	<input type="text"/>
 50	+	 9	=	<input type="text"/>



ABRA O LIVRO DE **MATEMÁTICA**

NAS PÁGINAS **84** E **85**

E FAÇA OS EXERCÍCIOS.

SEXTA - FEIRA 13/08/2021

MATEMÁTICA

CABEÇALHO (COPIE NO CADERNO)

HORTOLÂNDIA, 13 DE AGOSTO DO ANO 2021.

HOJE É **SEXTA - FEIRA**

1º ANO: ____ PROFESSORA: _____ GRAÇA OU MARIANA

Pular uma linha

ESCREVA SEU NOME COMPLETO

Pular uma linha

MATEMÁTICA

LEITURA DO DIA: UM DOIS, FEIJÃO COM ARROZ- DOMÍNIO PÚBLICO

ATENÇÃO: Copie o cabeçalho até LEITURA DO DIA. Não precisa copiar a história. Faça a leitura em voz alta para a criança.

UM , DOIS,
FEIJÃO COM ARROZ.
TRÊS, QUATRO,
FEIJÃO NO PRATO.
CINCO, SEIS,
REPITO OUTRA VEZ.
SETE, OITO,
COMER BISCOITO.
NOVE, DEZ,
COMER PASTÉIS.

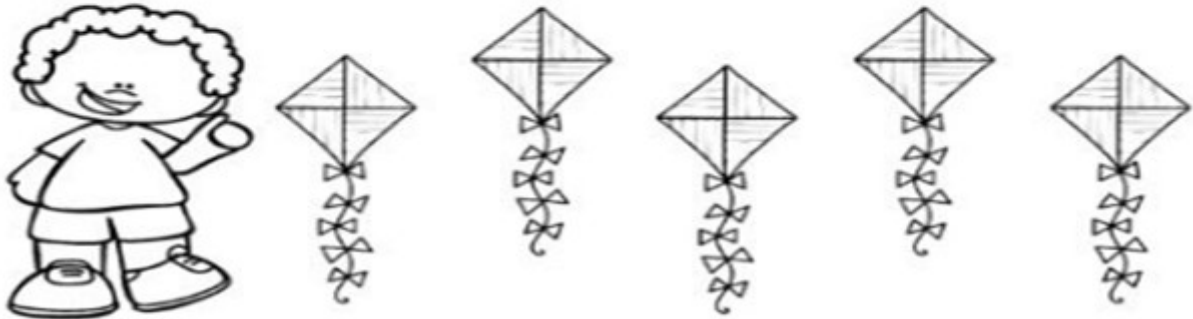


ATIVIDADES

SUBTRAÇÃO

1. SITUAÇÃO PROBLEMA

JULIO TEM 5 PIPAS. ELE DEU 2 PIPAS PARA O SEU IRMÃO. COM QUANTAS PIPAS ELE FICOU?



RISQUE 2 PIPAS E PINTE COM QUANTAS JULIO FICOU.

ERAM _____ PIPAS ELE DEU _____ FICOU COM _____

$$\square - \square = \square$$

ELE FICOU COM _____ PIPAS.



ABRA O LIVRO DE **MATEMÁTICA**

NAS PÁGINAS **126, 127 E 128**

E FAÇA OS EXERCÍCIOS.

REFERÊNCIAS - SEMANA DE 09/08/21 A 13/08/21

- PARLENDAS/ FOLCLORE BRASILEIRO/ GÊNERO TEXTUAL PARLENDA. Canal: Alfabinca
<https://www.youtube.com/watch?v=zCO9L24TKG0>
- BATATINHA QUANDO NASCE – Parlendas. Site: Pedagogia ao pé da letra.
<https://pedagogiaaopedaletra.com/parlendas-e-cantigas/>
- O SAPO- Domínio Público, Blog Educação e Transformação
<https://educacaoetransformacaooficial.blogspot.com/2019/01/parlendas-como-trabalhar-passo-passo.html>
- CORRE CUTIA- Domínio Público, Blog Alfabetizando Iara Medeiros
<https://matosmedeiros.blogspot.com/2012/#.YQNbAI5Kjcc>
- UM, DOIS, FEIJÃO COM ARROZ- PINTEREST - NO MUNDO DA MÚSICA
<https://br.pinterest.com/pin/349029039864015348>