

EMEIEF SEBASTIANA DAS DORES MOURA

JARDIM II A, B, C, D

PROFESSORAS: AZENATE, EDERLY, LIDIAMARA E SIMONE.

PERÍODO: 23 DE AGOSTO A 03 DE SETEMBRO.

ASSISTA AO VÍDEO QUE SUA PROFESSORA FEZ COM CARINHO PRA VOCÊ!

JD II A - PROFESSORA AZENATE: https://youtu.be/KIZnqlJZ_lc

JD II B - PROFESSORA LIDIAMARA: <https://youtu.be/Cka2NT9ExaU>

JD II C - PROFESSORA EDERLY: <https://youtu.be/rXVgO-ldkEI>

JD II D - PROFESSORA SIMONE: <https://youtu.be/6An9KPYKcyA>

OLÁ FAMÍLIA!

ESTA SEMANA VAMOS TRABALHAR MAIS UM POQUINHO O FOLCLORE.

FOLCLORE BRASILEIRO



FOLCLORE É O CONJUNTO DAS TRADIÇÕES, CONHECIMENTOS OU CRENÇAS POPULARES EXPRESSO EM LENDAS, CANÇÕES, COSTUMES, BRINCADEIRAS. TUDO ISSO FAZ PARTE DA VIDA DAS PESSOAS E UNS VÃO CONTANDO PARA OS OUTROS, POIS É TRANSMITIDO PELA PALAVRA FALADA DE GERAÇÃO EM GERAÇÃO.

NESSE SENTIDO, O FOLCLORE NÃO É APENAS ALGO DO PASSADO ELE É VIVO E ESTÁ PRESENTE NO NOSSO DIA A DIA. O FOLCLORE ESTÁ NAS GÍRIAS QUE USAMOS EM MUITAS HISTÓRIAS QUE OUVIMOS, NAS SUPERSTIÇÕES, NAS BRINCADEIRAS, NAS CANÇÕES, NOS JOGOS, NA ALIMENTAÇÃO, ADIVINHAS, PARLENDAS, NAS FESTAS JUNINAS, DENTRE OUTRAS MANIFESTAÇÕES.

1- HISTÓRIA EM QUADRINHO: LENDAS DO FOLCLORE". DISPONÍVEL EM:

< [HTTPS://WWW.YOUTUBE.COM/WATCH?V=QS-CQ821XTO](https://www.youtube.com/watch?v=QS-CQ821XTO) >



GIBI DISPONÍVEL EM: https://pt.slideshare.net/angelaferreira/hq-lendas-do-folclore-turma-da-monica-14072333?next_slideshow=1

1- **CONVERSA:** NA HISTÓRIA EM QUADRINHOS A TURMA DA MÔNICA FICOU COM MUITO MEDO DOS PERSONAGENS. NESSE SENTIDO, DIALOGUE COM A CRIANÇA:

- E VOCÊS, TAMBÉM TÊM MEDO DE ALGUM DESSES PERSONAGENS? QUAL?
- SERÁ QUE ELES EXISTEM DE VERDADE?
- VOCÊS TÊM OU JÁ TIVERAM MEDO DE OUTRA COISA? DO QUÊ?

2- COMPLETE O QUADRO ABAIXO COM O NOME DE CADA PERSONAGEM.

É feia, zangada e adora fazer arte.	CUCA
Tem os pés voltados para trás e vive nas florestas, protegendo os animais.	
Tem o corpo coberto de uma mola e não possui cabeça.	
Usa uma carapuça vermelha, tem apenas uma perna e fuma cachimbo.	

3- VAMOS CANTAR



Música da Cuca (Cássia Eller)

Cuidado Com a Cuca
Que a Cuca te pega
Te pega daqui, Te pega de lá

A Cuca é malvada
E se fica irritada
A Cuca zangada
Cuidado com ela
A Cuca é matreira

E se fica zangada
A Cuca é danada
Cuidado com ela
Cuidado com a Cuca
Que a Cuca te pega
Te pega daqui, Te de lá

Cuidado com a Cuca
Que a Cuca te pega
A Cuca é danada
Ela vai te pegar



https://www.youtube.com/watch?v=XqDLMa9Soil&list=RDTqYM4n3l6l8&start_radio=1

ENCONTRE NO CAÇA-PALAVRAS O QUE DIZ A LETRA DA MÚSICA SOBRE OS JEITOS DE SER DA CUCA.



AMATREIRAHU
ASZANGADAPI
MALVADARSNI
OBONITALAGB
NDANADAUIJR
CASAIFEIOFMI



PARLENDA: <https://www.youtube.com/watch?v=4pGJaKxD8mQ>

4- OBSERVE A ILUSTRAÇÃO ABAIXO. SABE QUAL É A PARLENDA?

UM, DOIS, FEIJÃO COM ARROZ,
TRÊS, QUATRO, FEIJÃO NO PRATO,
CINCO, SEIS,
FALAR INGLÊS,
SETE, OITO,
COMER BISCOITO,
NOVE, DEZ,
COMER PASTÉIS.

FIVE, SIX!

* Esses versos rimados são chamados de parlendas. São versinhos divertidos e de fácil memorização.
* São criações anônimas que fazem parte do folclore brasileiro e passam de geração para geração, transmitindo a cultura oral popular.
* Viram quante n!!! E tem muito mais!!!!

PROFESSORAS
*Educação Infantil

PREENCHA OS QUADRINHOS COM OS NÚMEROS, DE ACORDO COM A PARLENDAS.

<input type="text"/>	<input type="text"/>		FEIJÃO COM ARROZ	<input type="text"/>	<input type="text"/>	<input type="text"/>	<input type="text"/>
<input type="text"/>	<input type="text"/>		FEIJÃO NO PRATO	<input type="text"/>	<input type="text"/>	<input type="text"/>	<input type="text"/>
<input type="text"/>	<input type="text"/>		FALAR INGLÊS	<input type="text"/>	<input type="text"/>		
<input type="text"/>	<input type="text"/>		COMER BISCOITO				
<input type="text"/>	<input type="text"/>		COMER PASTÉIS				

5

3

7

1

9

6

10


4

2

8



5- COMPLETE O ALFABETO:

A		C			F
	H			K	
M					R
S				W	
Y					

6- RECORTAR AS PALAVRAS CORRESPONDENTES AOS DESENHOS E COLAR.



DITADO RECORTADO



SACI

CURUPIRA

CUCA

MULA-SEM- CABEÇA

BOTO










BOITATÁ

BOI BUMBÁ

IARA

LOBISOMEM

7- PARA FINALIZAR O MÊS, VAMOS PREENCHER COM OS NÚMEROS O CALENDARIO DE AGOSTO.

CALENDÁRIO								
MÊS:	AGOSTO							
								
DOM	SEG	TER	QUA	QUI	SEX	SAB		
1								
		31						

Donat Educaç

PLANEJAMENTO 30\08 A 03 DE SETEMBRO

VAMOS COMEMORAR A SEMANA DA PÁTRIA

HISTÓRIA DO DESCOBRIMENTO - A INDEPENDÊNCIA DO BRASIL É COMEMORADA ANUALMENTE NO DIA 7 DE SETEMBRO E SIMBOLIZA A LIBERTAÇÃO DO PAÍS DOS IDEAIS DE RECOLONIZAÇÃO DE PORTUGAL.

https://www.youtube.com/watch?v=kGrj_v8SpSw

1 - A PALAVRA BRASIL COMEÇA COM B, ESCREVA O NOME DE TRÊS ALIMENTOS QUE INICIEM COM A LETRA B

A- RECORTE DE REVISTAS AS LETRAS DA PALAVRA BRASIL E MONTE-A.

2- OBSERVE A BANDEIRA DO BRASIL.



- A- QUANTAS E QUAIS SUAS CORES? ESCREVA.
 - B- QUAIS FORMAS GEOMÉTRICAS VOCÊ ESTÁ VENDO NA BANDEIRA DO BRASIL?
 - C- FAÇA A BANDEIRA. VOCÊ PODERÁ UTILIZAR TINTA GUACHE, LÁPIS DE COR OU FAZER COLAGEM COM RECORTES DAS CORES. USE A CRIATIVIDADE FAÇA COMO DESEJAR.
- 3- QUANTAS ESTRELAS HÁ NA IMAGEM E QUE CORES SÃO. GRAVE UM VÍDEO ME CONTANDO.



4- DESENHE 20 ESTRELAS.

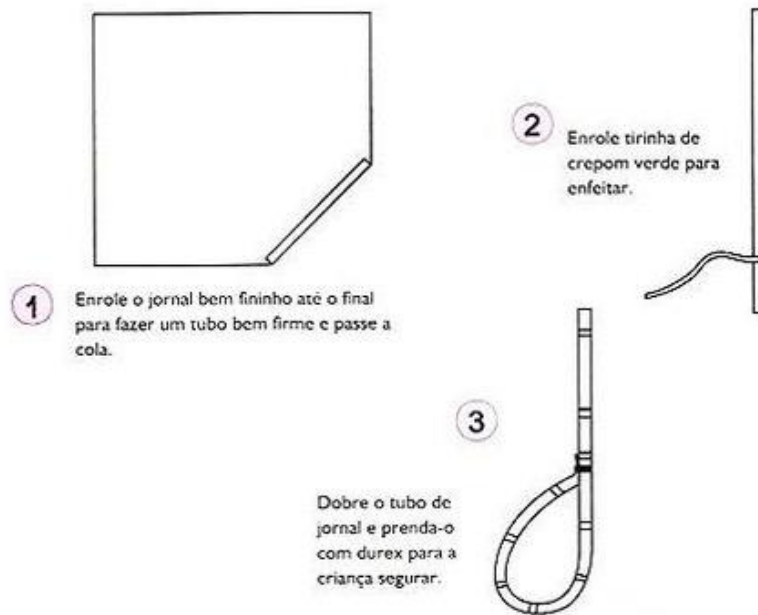
5- FAZER UMA ESPADA E CHAPÉU.

Material

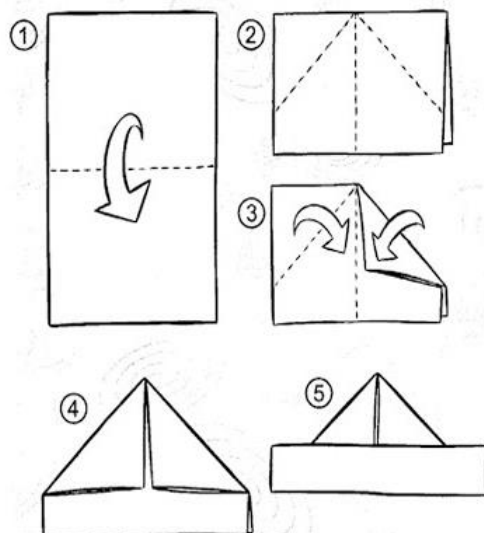
- 1 folha de jornal
- Tiras de papel crepom verde
- Cola
- Durex

Como fazer

- Enrole o jornal bem fininho, até o final, para fazer um tubo bem firme e cole a ponta.
- Enrole a tirinha de crepom verde para enfeitar a espada.
- Depois que a espada estiver pronta, dobre-a e prenda-a com durex para a criança segurar.



CHAPÉU- (PASSO A PASSO)



MÚSICA PINDORAMA

<https://www.youtube.com/watch?v=jZtoNaeqBpw&t=37s>

VOCÊ SABE O QUE SIGNIFICA PINDORAMA? SEU SIGNIFICADO SE REFERE A NAÇÃO, PAÍS, TERRITÓRIO DAS PALMEIRAS. DESIGNAÇÃO DADA PELOS ANDO-PERUANOS E HABITAÇÕES INDÍGENAS AO BRASIL.

A INDEPENDÊNCIA DO BRASIL FOI PROCLAMADA AS MARGENS DO RIACHO DO IPIRANGA.



VOCÊ CONSEGUE IMAGINAR COMO ERAM OS RIOS ANTIGAMENTE? E HOJE COMO ESTÃO NOSSOS RIOS? OLHE AS IMAGENS ABAIXO:



NASCENTE DO RIO TIETE

**OS RIOS PRECISAM SER PRESERVADOS ASSIM, ÁGUA NÃO PODE FALTAR!
POR QUÊ?**



RIO TIETE EM SÃO PAULO

NAS IMAGENS DO RIO TIETE, VEMOS UMA GRANDE DIFERENÇA NA NATUREZA E PERCEBEMOS A IMPORTÂNCIA DA PRESERVAÇÃO DO MEIO AMBIENTE PARA A NOSSA VIDA E DE TODOS OS SERES VIVOS.

- 6- GRAVE UM VÍDEO NOS CONTANDO QUAL A DIFERENÇA ENTRE A NASCENTE DO RIO E O MESMO RIO EM SÃO PAULO. O QUE ACONTECEU? QUAIS SÃO AS DIFERENÇAS E O QUE É NECESSÁRIO FAZER NESSE CENÁRIO TÃO TRISTE.

VEJA A IMAGEM ABAIXO ONDE O CHICO BENTO ESTÁ PESCANDO



<https://conexaoplaneta.com.br/wp-content/uploads/2017/11/chico-bento-vai-ao-pantanal-abre.jpg>

- a- O LOCAL ONDE O CHICO ESTÁ TEM A NATUREZA PRESERVADA? O QUE TEM DE BONITO NA IMAGEM?

b- AGORA OBSERVE ONDE O CEBOLINHA ESTÁ PESCANDO E ME CONE:



a- POR QUE O CEBOLINHA ESTA TÃO BRAVO?


7- FAÇA O DESENHO DE UM RIO LIMPO COM MUITA ÁGUA, PEIXES E ÁRVORES AO REDOR. PODE FAZER COLAGENS TAMBÉM.

8- ESCREVA O NOME DE UMA FLORESTA BRASILEIRA QUE ESTÁ SENDO DESTRUÍDA.

E AGORA DIVIRTA-SE COM UMA HISTORINHA QUE FALA SOBRE A NATUREZA, BASTA CLICAR NO LINK ABAIXO

<https://www.youtube.com/watch?v=QAmqz-USvXM>


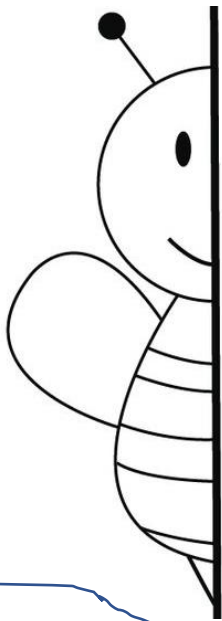
9- OLHA QUE LINDA ESTA ÁRVORE. VAMOS DESENHÁ-LA. É UM YPE AMARELO.



10-COMPLETE OS DESENHOS E PINTE. DEPOIS PREENCHA O CALENDÁRIO DE SETEMBRO. MARQUE O FERIADO EM OUTRA COR.




CALENDÁRIO DE SETEMBRO DE 2021



Dom	Seg	Ter	Quar	Qui	Sex	Sab
			1			
5						
						18
				30		

DIVIRTA-SE COM ESSE JOGO:

<http://www.escolagames.com.br/jogos/heroisDosMares/>



BOM TRABALHO!
NÃO SE ESQUEÇAM DE
TIRAR
FOTOS OU GRAVAR
VÍDEOS
PARA NOS
MOSTRAR.
SUA PARTICIPAÇÃO É
MUITO
IMPORTANTE.
SAUDADES!!!