

EMEIEF SEBASTIANA DAS DORES MOURA

1º ANO - A

1º ANO - B

PROFESSORA: GRAÇA

PROFESSORA: MARIANA

QUADRO DE ROTINAS

SEMANA DE 23/08 A 27/08

SEGUNDA-FEIRA 23/08	TERÇA-FEIRA 24/08	QUARTA-FEIRA 25/08	QUINTA-FEIRA 26/08	SEXTA-FEIRA 27/08
LEITURA DO DIA: JACARÉ DE CATAPORA	LEITURA DO DIA: O LUGAR DAS COISA	LEITURA DO DIA: LÁ EM CIMA DO PIANO	LEITURA DO DIA: MACACA SOFIA	LEITURA DO DIA: O SAPO DENTRO DO SACO
DOMÍNIO PÚBLICO	SILVANA TAVANO	DOMÍNIO PÚBLICO	DOMÍNIO PÚBLICO	DOMÍNIO PÚBLICO
LÍNGUA PORTUGUESA	HISTÓRIA E GEOGRAFIA	CIÊNCIAS E PORTUGÊS	MATEMÁTICA	MATEMÁTICA
Letra J 1. Interpretação de texto 2. Complete a frase da parlenda 3. Recorte as palavras abaixo, monte em seu caderno e cole na sequência da parlenda	Parlenda 1. Texto informativo 2. Vídeo complementar 3. Leia a parlenda e desenhe no caderno	Matéria dos objetos 1. De que são feitos os objetos. 2. Vídeo: Objetos e seus materiais. 3. Quadro – Tempo de decomposição de resíduos. 4. Livro didático páginas 89, 90 e 91.	Aprendendo com a parlenda. 1. Construção da família numérica do 60. 2. Localização Espacial – Completar a cena com o que se pede.	Aprendendo o que é trava língua. Aprendendo com o texto. 1. Completar o castelo com a família do 60 – recorte e colagem.
EDUCAÇÃO FÍSICA Retorne a página inicial do Portal e acesse o link da aula do professor Amauci.		ARTES Retorne a página inicial do Portal e acesse o link da aula da professora Neusinha.	INGLÊS Retorne a página inicial do Portal e acesse o link da aula da professora Sarita.	EDUCAÇÃO FÍSICA Retorne a página inicial do Portal e acesse o link da aula do professor Amauci.

SEGUNDA - FEIRA 23/08/2021

LÍNGUA PORTUGUESA

CABEÇALHO (COPIE NO CADERNO)

EMEIEF SEBASTIANA DAS DORES MOURA.

HORTOLÂNDIA, 23 DE AGOSTO DO ANO 2021.

HOJE É **SEGUNDA - FEIRA**

1º ANO: ____ PROFESSORA: _____ GRAÇA OU MARIANA

Pular uma linha

ESCREVA SEU NOME COMPLETO

Pular uma linha

LÍNGUA PORTUGUESA

LEITURA DO DIA: JACARÉ DE CATAPORA - DOMÍNIO PÚBLICO

ATENÇÃO: Copie o cabeçalho até LEITURA DO DIA. Não precisa copiar a história. Faça a leitura em voz alta para a criança.

LETRA J

JACARÉ DE CATAPORA
TOMA SUCO DE AMORA.
A CORUJA DONA AURORA
VOA, VOA SEM DEMORA.

1. PINTE OS ESPAÇOS ENTRE AS PALAVRAS NA PARLENDIA.

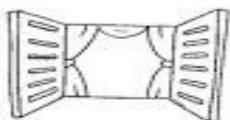
2. QUEM ESTÁ COM CATAPORA?

JABUTI CORUJA JACARÉ

3. QUEM SE CHAMA DONA AURORA?

CAVALO CORUJA JACARÉ

4. PINTE AS FIGURAS QUE COMEÇAM COM O MESMO SOM DE **JACARÉ**.



ATIVIDADES

APRENDENDO COM A PARLENDIA

5- COMPLETE AS FRASES DA PARLENDIA:

JACARÉ DE _____

TOMA SUCO _____

A _____ DONA _____

VOA _____ SEM _____

PARLENDIA FATIADA

6- RECORTE AS PALAVRAS ABAIXO, MONTE NA SEQUÊNCIA DA PARLENDIA E COLE NO SEU CADERNO.

JACARÉ	AURORA	DE
VOA	A	CORUJA
DE	TOMA	SEM
DONA	DEMORA	VOA
CATAPORA	AMORA	SUCO

TERÇA - FEIRA 24/08/2021

HISTÓRIA

CABEÇALHO (COPIE NO CADERNO)

HORTOLÂNDIA, 24 DE AGOSTO DO ANO DE 2021.

HOJE É **TERÇA-FEIRA**

1º ANO: ____ PROFESSORA: _____ GRAÇA OU MARIANA

Pular uma linha

ESCREVA SEU NOME COMPLETO

Pular uma linha


HISTÓRIA E GEOGRAFIA

LEITURA DO DIA: O LUGAR DAS COISAS - SILVANA TAVANO

ATENÇÃO: Copie o cabeçalho até LEITURA DO DIA. Não precisa copiar a história. Faça a leitura em voz alta para a criança.

Dentro do pão
tem miolo
Dentro da torta
tem recheio
E dentro da carteira
É bom ter ...

De baixo do cobertor
tem pé quente
De baixo da pasta
tem escova de dente.



ATIVIDADES

PARLENDAS

- O QUE SÃO **PARLENDAS**?

AS PARLENDAS SÃO TEXTOS QUE SÃO RECITADOS COM RITMO, O QUE TORNA A COMPREENSÃO E A MEMORIZAÇÃO MAIS FÁCIL PARA O LEITOR, TORNANDO-AS MAIS CRIATIVAS E ATRATIVAS.

O SIGNIFICADO DA PALAVRA **PARLENDA** É “FALAR MUITO” E POSSUI ORIGEM NO LATIM, VINDO DO VERBO *PARLARE* QUE SIGNIFICA “FALAR”.

- QUAL É A ORIGEM DAS **PARLENDAS**?

AS PARLENDAS SURGIRAM DA **SABEDORIA POPULAR** E DA HISTÓRIA DAS TRADIÇÕES POPULARES DO BRASIL, E FAZEM PARTE DO FOLCLORE BRASILEIRO. POR ISSO, SÃO TRANSMITIDAS AO LONGO DAS GERAÇÕES.

VAMOS CONHECER AGORA UMA PARTE DO NOSSO BRASIL, **ALMENARA**, NO VALE DO JEQUITINHONHA, MINAS GÉRIAS E PARTE DE SUA CULTURA

<https://www.youtube.com/watch?v=Biw2x12VEbg>



GEOGRAFIA

ATIVIDADES

HÁ PARLENDAS PARA BRINCAR DE DIZER OU ESCOLHER ALGO, BRINCAR COM A MEMÓRIA, COM TRAVA-LÍNGUAS, COM NÚMEROS E JOGOS DE BATE-MÃO OU ATÉ MESMO PARA PULAR CORDA.



AS PARLENDAS TAMBÉM SÃO COMUNS NOS FOLGUEDOS POPULARES (FESTAS FOLCLÓRICAS OU RELIGIOSAS); UM EXEMPLO CLÁSSICO É O ESTILO TANGOLOMANGO, UMA PARLENDA LONGA QUE CONTA UMA HISTÓRIA, COMO ESTA QUE VEREMOS A SEGUIR:

https://www.youtube.com/watch?v=AUbY_Xuu2Rk

1. AGORA É A SUA VEZ, COM A AJUDA DE UM ADULTO LEIA E DESENHE A PARLENDA NO CADERNO

**HOJE É DOMINGO
PEDE CACHIMBO
O CACHIMBO É DE BARRO
BATE NO JARRO
O JARRO É FINO
BATE NO SINO
O SINO É DE OURO
BATE NO TOURO
O TOURO É VALENTE
BATE NA GENTE
A GENTE É FRACO
CAI NO BURACO
O BURACO É FUNDO
ACABOU-SE O MUNDO.**

QUARTA - FEIRA 25/08/2021

CIÊNCIAS

CABEÇALHO (COPIE NO CADERNO)

HORTOLÂNDIA, 25 DE AGOSTO DO ANO 2021.

HOJE É **QUARTA - FEIRA**

1º ANO: ____ PROFESSORA: _____ GRAÇA OU MARIANA

Pular uma linha

ESCREVA SEU NOME COMPLETO

Pular uma linha

CIÊNCIAS

Pular uma linha

LEITURA DO DIA: LÁ EM CIMA DO PIANO / DEDOS - DOMÍNIO PÚBLICO

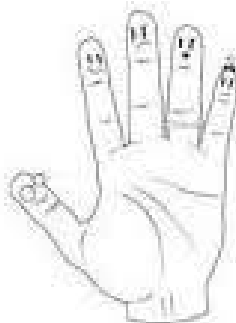
ATENÇÃO: Copie o cabeçalho até LEITURA DO DIA. Não precisa copiar a história. Faça a leitura em voz alta para a criança.

PARLENDAS

LÁ EM CIMA DO PIANO
TEM UM COPO DE VENENO,
QUEM BEBEU, MORREU,
O CULPADO NÃO FUI EU,



DEDO MINDINHO,
SEU VIZINHO,
PAI DE TODOS,
FURA BOLO,
MATA PIOLHO...



ATIVIDADES

DE QUE SÃO FEITOS OS OBJETOS?

ASSISTA AO VÍDEO: OBJETOS E SEUS MATERIAIS


<https://www.youtube.com/watch?v=32toxkV4OY>

AGORA QUE VOCÊ ASSISTIU AO VÍDEO E APRENDEU SOBRE OS MATERIAS DE QUE SÃO FEITOS OS OBJETOS QUE UTILIZAMOS. VEJA QUANTO TEMPO CADA UM DESSES MATERIAIS DEMORA PARA SE DECOMPOR QUANDO JOGADOS NA NATUREZA.



<http://guardioesdegaia2011.blogspot.com/2011/04/tempo-de-decomposicao-dos-materiais.html>

POR ISSO, PENSE BEM ANTES DE JOGAR FORA MATERIAIS QUE PODEM SER RECICLADOS OU REUTILIZADOS. A NATUREZA AGRADECE!



ABRA O LIVRO DE **CIÊNCIAS**
NAS PÁGINAS **89, 90 E 91.**
E REALIZE AS ATIVIDADES SOBRE O MATERIAL QUE É FEITO OS OBJETOS QUE USAMOS NO NOSSO DIA A DIA.

QUINTA - FEIRA 26/08/2021

MATEMÁTICA

CABEÇALHO (COPIE NO CADERNO)

HORTOLÂNDIA, 26 DE AGOSTO DO ANO DE 2021.

HOJE É QUINTA -FEIRA

1º ANO: ____ PROFESSORA: _____ GRAÇA OU MARIANA

Pular uma linha

ESCREVA SEU NOME COMPLETO

Pular uma linha

COMPLETE AS SEQUÊNCIAS DAS FAMÍLIAS NUMÉRICAS:

0 – 1 –

10 – 11 –

20 – 21 –

30 – 31 –

40 – 41 –

50 – 51 –

Pular uma linha

MATEMÁTICA

LEITURA DO DIA: MACACA SOFIA – DOMÍNIO PÚBLICO

ATENÇÃO: Copie o cabeçalho até LEITURA DO DIA. Não precisa copiar a história. Faça a leitura em voz alta para a criança.

PARLENDA POPULAR

MEIO DIA
MACACA SOFIA
PANELA NO FOGO
BARRIGA VAZIA!



VAMOS APRENDER UM POUCO COM ESSA PARLENDA!

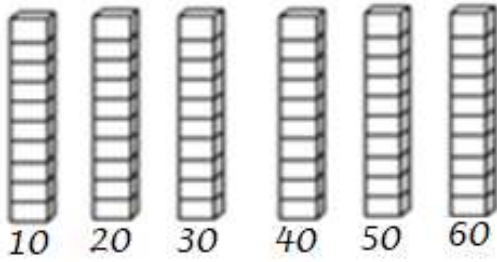
- PINTE OS ESPAÇOS ENTRE AS PALAVRAS.
- CIRCULE AS PALAVRAS QUE RIMAM (TERMINAM COM OS MESMOS SONS)
- COMPLETE AS PALAVRAS DA PARLENDA COM A SÍLABAS FALTOSAS.

MA CA SO A DI
FO PA LA VA A

ATIVIDADES

VAMOS CONSTRUIR
A FAMÍLIA DO

SESSENTA



 60	+	0	=	<input type="text"/>
 60	+	1	=	<input type="text"/>
 60	+	2	=	<input type="text"/>
 60	+	3	=	<input type="text"/>
 60	+	4	=	<input type="text"/>
 60	+	5	=	<input type="text"/>
 60	+	6	=	<input type="text"/>
 60	+	7	=	<input type="text"/>
 60	+	8	=	<input type="text"/>
 60	+	9	=	<input type="text"/>

LOCALIZAÇÃO ESPACIAL

COMPLETE A CENA DE ACORDO COM AS PISTAS:

- DESENHE UM SOL DO LADO DIREITO.
- DESENHE UMA ÁRVORE DO LADO ESQUERDO DA CASA.
- DESENHE MONTANHAS ATRÁS DA CASA.
- DESENHE UMA CRIANÇA EM FRENTE A CASA.
- DESENHE UM JARDIM AO LADO DIREITO DA CASA.



SEXTA - FEIRA 27/08/2021

MATEMÁTICA

CABEÇALHO (COPIE NO CADERNO)

HORTOLÂNDIA, 27 DE AGOSTO DO ANO 2021.

HOJE É **SEXTA - FEIRA**

1º ANO: _____ PROFESSORA: _____ GRAÇA OU MARIANA

Pular uma linha

ESCREVA SEU NOME COMPLETO

Pular uma linha

MATEMÁTICA

LEITURA DO DIA: O SAPO DENTRO DO SACO - DOMÍNIO PÚBLICO

ATENÇÃO: Copie o cabeçalho até LEITURA DO DIA. Não precisa copiar a história. Faça a leitura em voz alta para a criança.



O QUE É UM TRAVA-LÍNGUA?

É UMA ESPÉCIE DE JOGO VERBAL QUE CONSISTE EM DIZER, COM CLAREZA E RAPIDEZ, VERSOS OU FRASES COM GRANDE CONCENTRAÇÃO DE SÍLABAS DIFÍCEIS DE PRONUNCIAR, OU DE SÍLABAS FORMADAS COM OS MESMOS SONS, MAS EM ORDEM DIFERENTE.

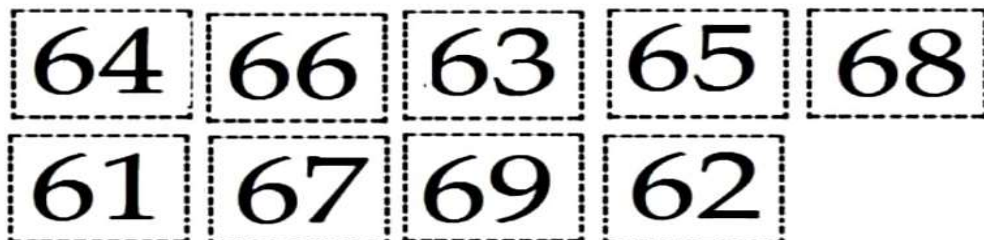
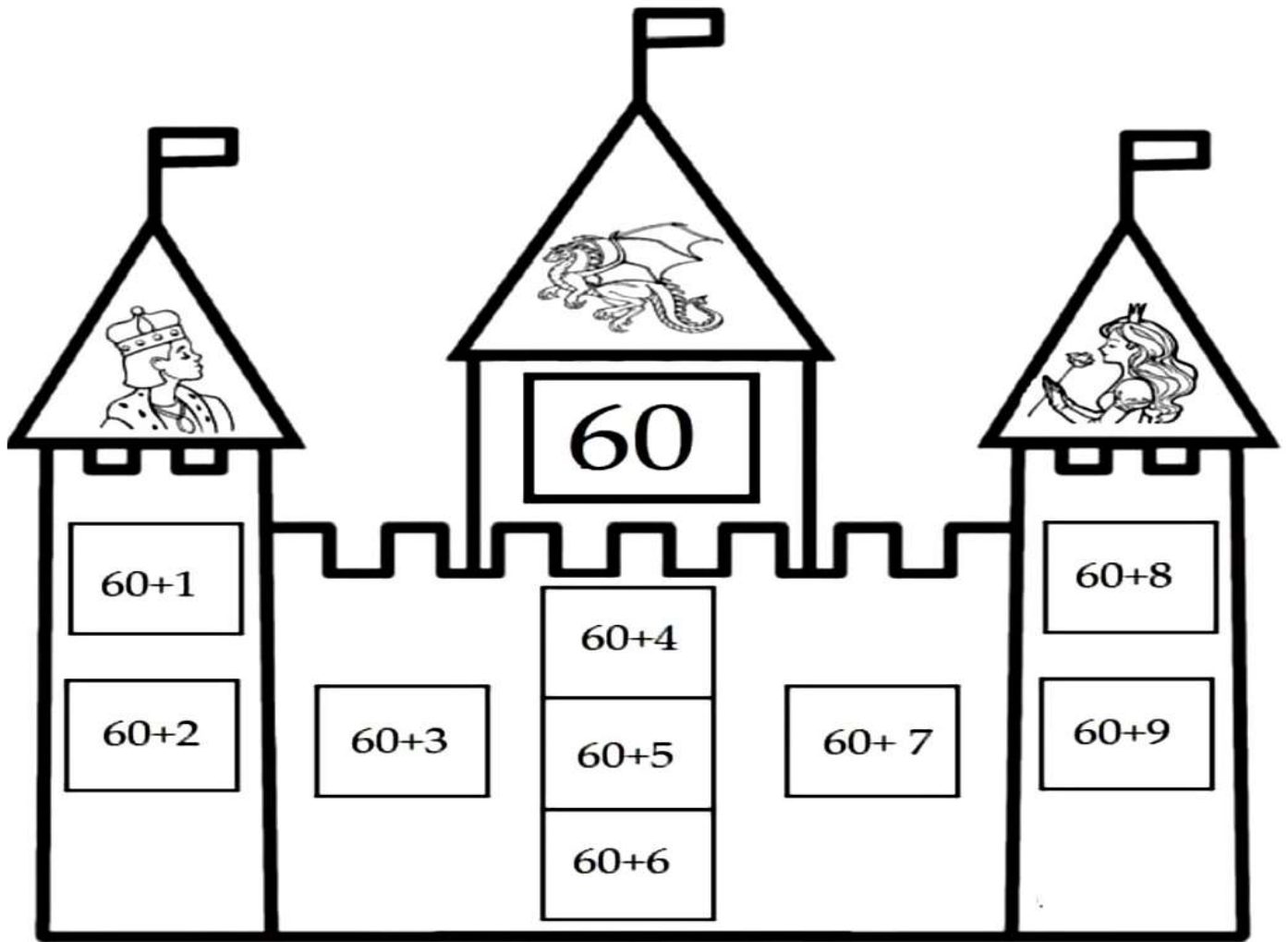
VAMOS APRENDER UM POUCO COM ESSE TRAVA-LÍNGUAS

- 1- CIRCULE A PALAVRA **SAPO** NO TEXTO.
- 2- QUANTAS VEZES A PALAVRA SAPO APARECEU? _____
- 3- COPIE DUAS PALAVRAS DO TEXTO QUE RIMAM COM SAPO.

_____ / _____

ATIVIDADES

COMPLETE O CASTELO COM A FAMÍLIA DO 60. RECORTE OS NUMERAIS E COLE NAS ADIÇÕES.



REFERÊNCIAS - SEMANA DE 23/08/21 A 27/08/21

- O LUGAR DAS COISAS, Silvana Tavano, Pinterest, Escola dos Sonhos da Claudia
<https://br.pinterest.com/pin/572942383853220619/>
- LÁ EM CIMA DO PIANO
<https://www.google.com.br/url?sa=i&url=http%3A%2F%2Feducacao.diadema.sp.gov.br%2Feducacao%2Fattachments%2Farticle%2F720%2F2%25C2%25BA%2520ANO%2520DO%2520FUNDAMENTAL.pdf&psig=AQVaw2adfROM7srjTqHQvhAidw&ust=1628945123441000&source=images&cd=vfe&ved=0CAsQjRxqFwoT>
- CULTURA MINEIRA, Lavadeiras de Almenara
<https://www.youtube.com/watch?v=Biw2x12VEbg>
- HOJE É DOMINGO, Palavra Catada, Obra domínio público
https://www.youtube.com/watch?v=AUbY_Xuu2R
- MACACA SOFIA
<https://br.pinterest.com/pin/614530311644717717/>
- VÍDEO: OBJETOS E SEUS MATERIAIS – Canal: Intera Online
<https://www.youtube.com/watch?v=32toxkV4OY>