



PREFEITURA MUNICIPAL DE HORTOLÂNDIA
SECRETARIA DE EDUCAÇÃO, CIÊNCIA E TECNOLOGIA
EDUCAÇÃO INFANTIL

PLANEJAMENTO SEMANAL DAS AULAS SUSPENSAS NOS TERMOS DO DECRETO Nº 4369/2020, COM ATIVIDADES REALIZADAS DE FORMA NÃO PRESENCIAL.

PERÍODO: DE 23/08 À 03/09 DE 2021

UNIDADE ESCOLAR: EMEIEF SEBASTIANA DAS DORES MOURA.
NÍVEL: JARDIM I A, B, C, D, E.
PROFESSORAS: FÁTIMA, JULIANA, CLÁUDIA, DAIANY E KÁTIA.

SENHORES PAIS, SEGUINDO ÀS REGRAS E PROTOCOLOS ESTABELECIDOS PELA SECRETARIA MUNICIPAL DE EDUCAÇÃO, SEGUIE A PROPOSTA DE ATIVIDADES DESSA QUINZENA, COM PRINCIPAL FOCO NO FOLCLORE BRASILEIRO.

ACESSEM O VÍDEO QUE A PROFESSORA REALIZOU COM MUITO CARINHO PARA VOCÊ.

FÁTIMA: <https://youtu.be/OyHcZRCmJ14>

JULIANA: <https://www.youtube.com/watch?v=e-4Q54JXO2c>

CLÁUDIA: <https://youtu.be/M-qZbxnYK0E>

DAIANY: <https://youtu.be/jmZp15eyr4o>

KÁTIA: <https://youtu.be/3-vv7-MQcBY>

ATIVIDADE 1 - ASSISTIR O VÍDEO QUE CONTA SOBRE O FOLCLORE. SEGUIE O LINK DO VÍDEO: <https://youtu.be/fsIWQYxwyyE>;

ATIVIDADE 2 - ESCREVER A PALAVRA FOLCLORE EM UM PAPEL E PEDIR PARA A CRIANÇA CONTAR A QUANTIDADE DE LETRAS E COMPARAR COM A QUANTIDADE DE LETRAS DO SEU NOME;

ATIVIDADE 3 - VAMOS CONHECER A PARLENDA: A GALINHA DO VIZINHO.

A GALINHA DO VIZINHO BOTA OVO AMARELINHO

BOTA 1

BOTA 2

BOTA 3

BOTA 4

BOTA 5

BOTA 6

BOTA 7

BOTA 8

BOTA 9

BOTA 10

ATIVIDADE 4 - COM AS MÃOS VAMOS RECITAR A PARLENDA CONTANDO COM OS DEDOS ATÉ 10, FAÇA UM VÍDEO DA CRIANÇA RECITANDO A PARLENDA ATÉ 10;

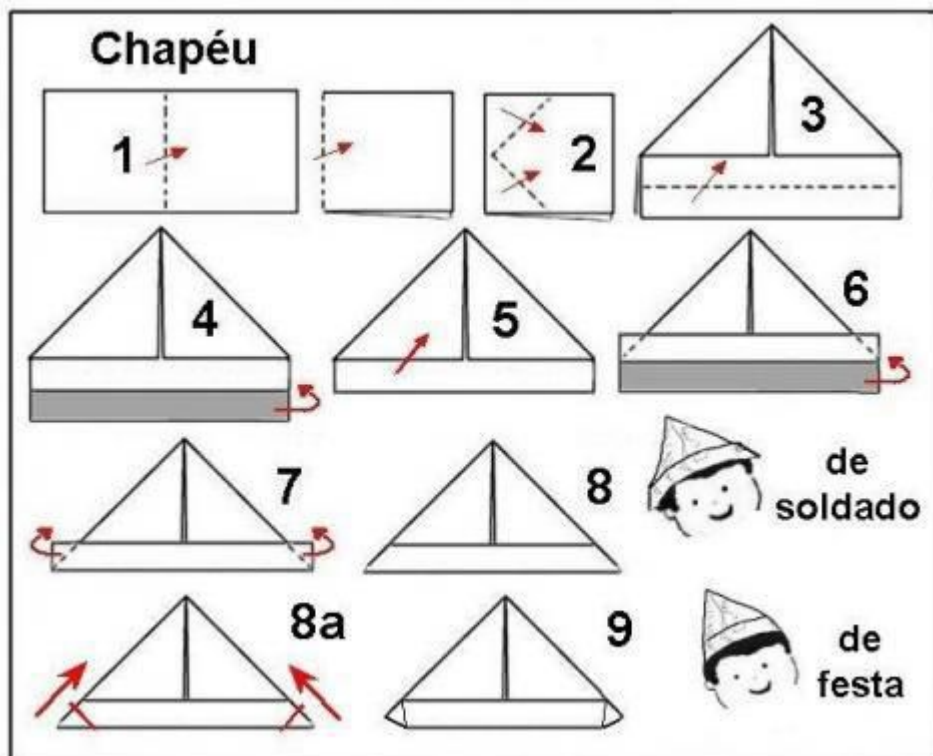
ATIVIDADE 5 - PASSAR TINTA NA MÃO DA CRIANÇA E DESENHAR UMA GALINHA. SEGUE O EXEMPLO:



ATIVIDADE 6 - VAMOS CONHECER A CANTIGA DE RODA: MARCHA SOLDADO;

**MARCHA SOLDADO
CABEÇA DE PAPEL
QUEM NÃO MARCHAR
DIREITO
VAI PRESO PRO QUARTEL
O QUARTEL PEGOU FOGO
FRANCISCO DEU SINAL
ACODE, ACODE, ACODE
A BANDEIRA NACIONAL**

ATIVIDADE 7- COM A AJUDA DE UM ADULTO VAMOS CONFECCIONAR UM CHAPÉU DE SOLDADO. SEGUE O EXEMPLO:



ATIVIDADE 8 - DEPOIS DE CONFECCIONAR UM CHAPÉU, FAÇA UM VÍDEO DA CRIANÇA CANTANDO A CANTIGA DE RODA: MARCHA SOLDADO;

ATIVIDADE 9 -VAMOS CONFECCIONAR UM BRINQUEDO FOLCLÓRICO. SEGUE EXEMPLO:


Peteca de Jornal



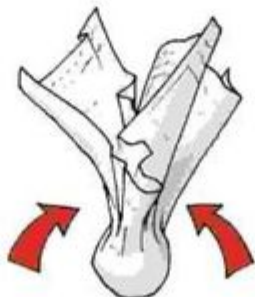
Materiais:
-jornal
-barbante
-tesoura



Faça uma grande
bola de jornal.



Cubra a bola com uma
folha dupla de jornal,
e amarre com barbante.



TAMANDUA.ORG.BR

ATIVIDADE 10 - ESCREVA A PALAVRA PETECA EM UMA FOLHA E CIRCULE A PRIMEIRA LETRA E A ÚLTIMA LETRA, E CONTE QUANTAS LETRAS TEM A PALAVRA E REGISTRE O NÚMERO DE LETRAS;

