

# EMEIEF SEBASTIANA DAS DORES MOURA

1º ANO - A

1º ANO - B

PROFESSORA: GRAÇA

PROFESSORA: MARIANA

## QUADRO DE ROTINAS

SEMANA DE 06/09 A 10/09

SEGUNDA-FEIRA 06/09	TERÇA-FEIRA 07/09	QUARTA-FEIRA 08/09	QUINTA-FEIRA 09/09	SEXTA-FEIRA 10/09
LEITURA DO DIA: XXX	LEITURA DO DIA: XXX	LEITURA DO DIA: PIPOCA  Wenidark Cintra	LEITURA DO DIA: PITECO: A MENINA QUE NÃO ACREDITAVA EM DINOSSAUROS!  Maurício de Sousa	LEITURA DO DIA: LETRA P  Wenidark Cintra
XXX	XXX	LÍNGUA PORTUGUESA	LÍNGUA PORTUGUESA	MATEMÁTICA
PONTO FACULTATIVO	FERIADO – INDEPENDÊNCIA DO BRASIL	1. Aprendendo com o Poema; 2. Completar as palavras com a família silábica da letra P; 3. Pintar, recortar e montar o quebra- cabeças silábico.	1. História em Quadrinhos – livro didático página 67; 2. Interpretação do texto – livro didático páginas 70 e 71; 3. Atividade de leitura e escrita – livro didático páginas 74 a 76.	1- Ligue os pontos e descubra o meio de transporte que aparece 2- Observe o objeto e sua localização, fique atento à letra inicial e ligue ao seu nome:
<b>EDUCAÇÃO FÍSICA</b> Retorne a página inicial do Portal e acesse o link da aula de Educação Física.		<b>ARTES</b> Retorne a página inicial do Portal e acesse o link da aula da professora Neusinha.	<b>INGLÊS</b> Retorne a página inicial do Portal e acesse o link da aula da professora Sarita.	<b>EDUCAÇÃO FÍSICA</b> Retorne a página inicial do Portal e acesse o link da aula de Educação Física.

QUARTA - FEIRA 08/09/2021

LÍNGUA PORTUGUESA

CABEÇALHO (COPIE NO CADERNO)

EMEIEF SEBASTIANA DAS DORES MOURA.

HORTOLÂNDIA, 08 DE SETEMBRO DO ANO 2021.

HOJE É QUARTA - FEIRA

1º ANO: \_\_\_\_\_ PROFESSORA: \_\_\_\_\_ GRAÇA OU MARIANA

Pular uma linha


ESCREVA SEU NOME COMPLETO

Pular uma linha

LÍNGUA PORTUGUESA

LEITURA DO DIA: PIPOCA – WENIDARK CINTRA

ATENÇÃO: Copie o cabeçalho até LEITURA DO DIA. Faça a leitura em voz alta para a criança.




**POEMA - LETRA P**

# PIPOCA

WENIDARC CINTRA

A PIPOCA PULA, PULA,  
NA PANELA DA VOVÓ.  
A PIPOCA CAI NO FOGÃO,  
CAI NA MESA E NO CHÃO.

A PIPOCA CAI NA BOCA DO PAPAÍ,  
CAI NA PIA E NA MINHA MÃO.  
MAS QUE PIPOCA GOSTOSA!  
VOU COMER PIPOCA E VER TELEVISÃO.



**PIPOCA**

## ATIVIDADES

### APRENDENDO COM O POEMA!

1- OBSERVE QUE ENTRE AS PALAVRAS DO POEMA EXISTE UM ESPAÇO. ESSE ESPAÇO SERVE PARA SEPARAR UMA PALAVRA DA OUTRA. PINTe OS ESPAÇOS ENTRE AS PALAVRAS.











2- COPIE EM SEU CADERNO AS PALAVRA QUE CONTÉM A LETRA P. NÃO PRECISA COPIAR PALAVRAS REPETIDAS.

3- CIRCULE A PALAVRA **PIPOCA** TODAS AS VEZES QUE APARECER NO TEXTO. QUANTAS VOCÊ ENCONTROU? \_\_\_\_\_

4- NESSE POEMA HÁ ALGUMAS RIMAS. ENCONTRE NO TEXTO E ESCREVA NO CADERNO AS PALAVRAS QUE RIMAM COM **FOGÃO**.

### COMPLETANDO COM: PA - PE - PI - PO - PU

COMPLETE O NOME DAS FIGURAS COM A SÍLABA QUE ESTÁ FALTANDO. DEPOIS COPIE A PALAVRA ABAIXO.



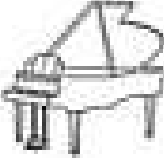




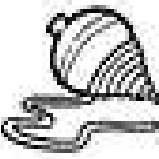


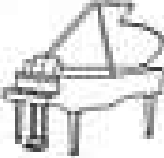


















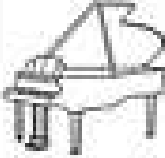
	PI _____ _____		_____TECA _____
	_____ANO _____		SA _____ _____
	_____IXE _____		_____TA _____
	_____LHAÇO _____		_____TO _____
	_____DIM _____		_____POCA _____

## QUEBRA CABEÇA SILÁBICO - LETRA P

PINTE AS FIGURINHAS, RECORTE, MONTE O NOME DA FIGURA E COLE NO CADERNO.

PARA FACILITAR, PINTE AS FIGURINHAS IGUAIS DE CORES IGUAIS.

**Atenção família! A quantidade de figurinhas iguais está relacionada a quantidade de sílabas, por exemplo: PATO – tem duas sílabas, então tem duas figurinhas do pato.**

 PA	 PA	 PI	 PEI	 PE
 PE	 PE	 PI	 POR	 PEN
 A	 PI	 TE	 NE	 ÃO
 TE	 POR	 XE	 TO	 PÃO
 LA	 NA	 RA	 PA	 PU
 CO	 DIM	 TA	 CA	 NO

**QUINTA - FEIRA 09/09/2021**

**LÍNGUA PORTUGUESA**

**CABEÇALHO (COPIE NO CADERNO)**

HORTOLÂNDIA, 09 DE SETEMBRO DO ANO DE 2021.

HOJE É **QUINTA -FEIRA**

1º ANO: \_\_\_\_ PROFESSORA: \_\_\_\_\_ GRAÇA OU MARIANA

Pular uma linha

ESCREVA SEU NOME COMPLETO

Pular uma linha

MATEMÁTICA

**LEITURA DO DIA:**

**ATENÇÃO:** Copie o cabeçalho até LEITURA DO DIA. Faça a leitura em voz alta para a criança.

1- A LEITURA DE HOJE ESTÁ NO LIVRO DIDÁTICO DE LÍNGUA PORTUGUESA. VOCÊ VAI LER UMA HISTÓRIA EM QUADRINHOS, MAS ANTES REALIZE A ATIVIDADE DA PÁGINA **66** PARA DESCOBRIR QUAL O ANIMAL DA HISTÓRIA.

2- PROSSEGUINDO NA PÁGINA **67**, INICIE A LEITURA DA HISTÓRIA EM QUADRINHOS, MAS PRESTE BASTANTE ATENÇÃO PORQUE VOCÊ TERÁ QUE RESPONDER ALGUMAS PERGUNTINHAS SOBRE A HISTÓRIA.

3- AGORA QUE JÁ LEU A HISTÓRIA EM QUADRINHOS FAÇA A INTERPRETAÇÃO DO TEXTO DAS PÁGINAS **70** E **71** ATÉ A LETRA A) DO EXERCÍCIO 6 (NO EXERCÍCIO 6, NÃO PRECISA FAZER A LETRA B).

4- PARA TERMINAR... REALIZE AS ATIVIDADES DAS PÁGINAS **74, 75 E 76**.

**SEXTA - FEIRA 10/09/2021**

**MATEMÁTICA**

**CABEÇALHO (COPIE NO CADERNO)**

HORTOLÂNDIA, 10 DE SETEMBRO DO ANO 2021.

HOJE É **SEXTA - FEIRA**

1º ANO: \_\_\_\_ PROFESSORA: \_\_\_\_\_ GRAÇA OU MARIANA

Pular uma linha

ESCREVA SEU NOME COMPLETO

Pular uma linha

MATEMÁTICA

**LEITURA DO DIA: LETRA P - WENIDARC CINTRA**

**ATENÇÃO:** Copie o cabeçalho até LEITURA DO DIA. Não precisa copiar a história. Faça a leitura em voz alta para a criança.



## LETRA P

WENIDARC CINTRA

SABE QUAL LETRA  
SERÁ ARTISTA?  
FEZ TESTE NA TV,  
E PASSOU! É A LETRA **P**.


SERÁ O PALHAÇO PALITO,  
QUE GOSTA DE PIPOCA,  
PICOLÉ E PÃO,  
COME PEPINO E PIRULITO,  
PULA E ROLA NO CHÃO.



# ATIVIDADES

## LIGUE OS PONTOS

1- LIGUE OS PONTOS E DESCUBRA O MEIO DE TRANSPORTE QUE APARECE



2- OBSERVE O OBJETO E SUA LOCALIZAÇÃO, FIQUE ATENTO À LETRA INICIAL E LIGUE AO SEU NOME:

Observe a imagem a seguir, qual objeto está localizado no D2:

4				
3				
2				
1				
	A	B	C	D

A Bola  
B Pato  
C Dado  
D Carro



## **REFERÊNCIAS - SEMANA DE 06/09/21 A 10/09/21**

- PIPOCA – Wenidark Cintra. Site: Aprender e Brincar – Atividades Educativas.  
<https://www.aprenderebrincar.com/>
- LETRA P - Wenidark Cintra. Site: Espaço Educar
- <https://www.espacoeducar.net/2019/02/caderno-de-pequenos-textos-com.html>
- PITECO: A MENINA QUE NÃO ACREDITAVA EM DINOSSAUROS! - Ápis - Livro didático de Língua Portuguesa, página 67.