

EMEIEF SEBASTIANA DAS DORES MOURA

1º ANO - A

1º ANO - B

PROFESSORA: GRAÇA

PROFESSORA: MARIANA

QUADRO DE ROTINAS

SEMANA DE 20/09 A 24/09

SEGUNDA-FEIRA	TERÇA-FEIRA	QUARTA-FEIRA	QUINTA-FEIRA	SEXTA-FEIRA
LEITURA DO DIA: TICO-TICO José de Nicola	LEITURA DO DIA: TENHO MEDO MAS DOU UM JEITO Ruth Rocha e Dora Loch	LEITURA DO DIA: OS COMETAS Alexandre Azevedo	LEITURA DO DIA: MEU JARDIM Marcos Bagno	LEITURA DO DIA: A BAILARINA Cecília Meireles
LÍNGUA PORTUGUESA	HISTÓRIA E GEOGRAFIA	CIÊNCIAS E PORTUGÊS	MATEMÁTICA	MATEMÁTICA
Família silábica letra T 1. Complete com a sílabo inicial 2. Copie as palavras e substitua os desenhos por palavras formando frases	Respeito às diferenças 1. leitura de texto informativo 2. Link complementar 3. Observe a imagem e responda 4. Relacione as figuras com as respectivas expressões	De onde vem? 1. Vídeo: De onde vem o papel? 2. Quadro origem e reciclagem do papel 3. Escrever no caderno uma lista com cinco tipos de papel 4. Procurar figuras de objetos feitos de papel, presentes no nosso dia a dia 5. Experiência: Arco- íris.	1. Construção da família numérica do 90. 2. Probleminhas de subtração.	1. Adição – Contando a partir de um numeral. 2. Completar as diferentes sequências numéricas.
EDUCAÇÃO FÍSICA Retorne a página inicial do Portal e acesse o link da aula da professora Carol.	Aula remota para todos os alunos	ARTES Retorne a página inicial do Portal e acesse o link da aula da professora Neusinha.	INGLÊS Retorne a página inicial do Portal e acesse o link da aula da professora Sarita.	EDUCAÇÃO FÍSICA Retorne a página inicial do Portal e acesse o link da aula da professora Carol.

SEGUNDA - FEIRA 20/09/2021

LÍNGUA PORTUGUESA

CABEÇALHO (COPIE NO CADERNO)

EMEIEF SEBASTIANA DAS DORES MOURA.

HORTOLÂNDIA, 20 DE SETEMBRO DO ANO 2021.

HOJE É **SEGUNDA - FEIRA**

1º ANO: _____ PROFESSORA: _____ GRAÇA OU MARIANA

Pular uma linha

ESCREVA SEU NOME COMPLETO

Pular uma linha


LÍNGUA PORTUGUESA

LEITURA DO DIA: TICO-TICO- JOSÉ DE NICOLA

ATENÇÃO: Copie o cabeçalho até LEITURA DO DIA. Não precisa copiar a história. Faça a leitura em voz alta para a criança.

TICO-TICO

TICO-TICO TOPETUDO,
SEMPRE INQUIETO,
NÃO SABES FICAR MUDO!
VIVES AOS PULOS,
CHEIO DE "NÃO-ME-TOQUES",
SÓ TE FALTA UM MICROFONE
E UM BOM NOME
PARA VIRARES CANTOR DE ROCK.



José de Nicola. *Entre ecos e outros trechos.*
São Paulo: Moderna, 2002.

ATIVIDADES

FAMÍLIA SILÁBICA DO T

TA TE TI TO TU


1-COMPLETE COM O SOM INICIAL:






CARTA ENIGMÁTICA



2-COPIE AS PALAVRAS E SUBSTITUA OS DESENHOS POR PALAVRAS FORMANDO FRASES



FORME AS FRASES


1. O  DE CASA É VERDE.

2. MAMÃE USOU A  ONTEM .

3. NO ZOOLOGICO TEM  E .

4. NA LOJA TEM   .

5. VOVÓ FEZ UMA  DE  .

6. O  ESTÁ NO MAR.

7. O  DO MENINO ESTÁ SUJO .

TERÇA - FEIRA 21/09/2021

HISTÓRIA

CABEÇALHO (COPIE NO CADERNO)

HORTOLÂNDIA, 21 DE SETEMBRO DO ANO DE 2021.

HOJE É **TERÇA-FEIRA**

1º ANO: _____ PROFESSORA: _____ GRAÇA OU MARIANA

Pular uma linha

ESCREVA SEU NOME COMPLETO


Pular uma linha

HISTÓRIA E GEOGRAFIA

LEITURA DO DIA: TENHO MEDO MAS DOU UM JEITO – RUTH ROCHA E DORA LORCH

ATENÇÃO: Copie o cabeçalho até LEITURA DO DIA. Não precisa copiar a história. Faça a leitura em voz alta para a criança.

TENHO MEDO MAS DOU UM JEITO



RUTH ROCHA E DORA LORCH

EU TINHA MUITO MEDO DE ATRAVESSAR A RUA, PORQUE EU TINHA MEDO DE SER ATROPELADO.

MAS EU APRENDI A ATRAVESSAR COM CUIDADO, A OLHAR PARA OS LADOS, A ATRAVESSAR NA FAIXA E A OBEDECER O SINAL.

EU TINHA MUITO MEDO DA ÁGUA QUE UMA VEZ EU LEVI MUITO SUSTO, QUE EU CAÍ DENTRO D'ÁGUA.

MAS AGORA EU SEI QUE A GENTE PODE FICAR NO RASINHO, PODE USAR BÓIA OU PODE APRENDER A NADAR.

EU TINHA MUITO MEDO DE TOMADA, QUE UMA VEZ EU LEVI UM CHOQUE!

MAS EU APRENDI QUE NÃO TEM NADA QUE BRINCAR COM TOMADA. TOMADA É BOM PARA LIGAR MINHA VITROLA OU A MÁQUINA DE FAZER BOLO.



TENHO MEDO MAS DOU UM JEITO. SÃO PAULO: LASTRI, 1986.

ATIVIDADES

NINGUÉM É IGUAL A NINGUÉM- RESPEITO ÀS DIFERENÇAS



VOCÊ JÁ REPAROU QUE SOMOS TODOS DIFERENTES? MAS NÃO TEM PROBLEMA! TUDO BEM SER DIFERENTE.

NORMAL É SER DIFERENTE- GRANDES PEQUENINOS

https://www.youtube.com/watch?v=oueAfg_XJrg

1- OBSERVE A IMAGEM A SEGUIR:



O QUE VOCÊ OBSERVA DE DIFERENTE ENTRE AS PESSOAS DESSA IMAGEM?

VOCÊ SE ACHA PARECIDO COM ALGUMA DESSAS PESSOAS?



RELACIONE

Relacione as figuras com suas respectivas expressões.

1.



a. APRENDA A DIVIDIR

2.



b. DIGA A VERDADE

3.



c. RESPEITE OS OUTROS

4.



d. DIGA OBRIGADO

QUARTA - FEIRA 22/09/2021

CIÊNCIAS

CABEÇALHO (COPIE NO CADERNO)

HORTOLÂNDIA, 22 DE SETEMBRO DO ANO 2021.

HOJE É **QUARTA - FEIRA**

1º ANO: _____ PROFESSORA: _____ **GRAÇA OU MARIANA**

Pular uma linha

ESCREVA SEU NOME COMPLETO

Pular uma linha

CIÊNCIAS

LEITURA DO DIA: OS COMETAS - ALEXANDRE AZEVEDO

ATENÇÃO: Copie o cabeçalho até LEITURA DO DIA. Faça a leitura em voz alta para a criança.

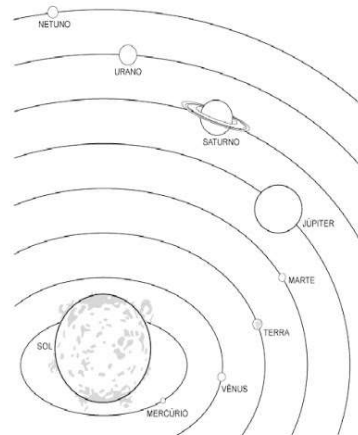
POEMINHAS FENOMENAIS



OS COMETAS



NO TOPO
DE UM
ARRANHA-CÉU
OBSERVO
COM A MINHA
LUNETTA
UMA BRINCADEIRA
DIVERTIDA
PRA DEDEÚ:
SÃO COMETAS
NUMA CIRANDA
FORMANDO
UM IMENSO
CARROSSEL!



**POEMA RETIRADO DO LIVRO - POEMINHAS FENOMENAIS
DE ALEXANDRE AZEVEDO**

<https://meucantinhopoeticoepedagogico.blogspot.com.br/>

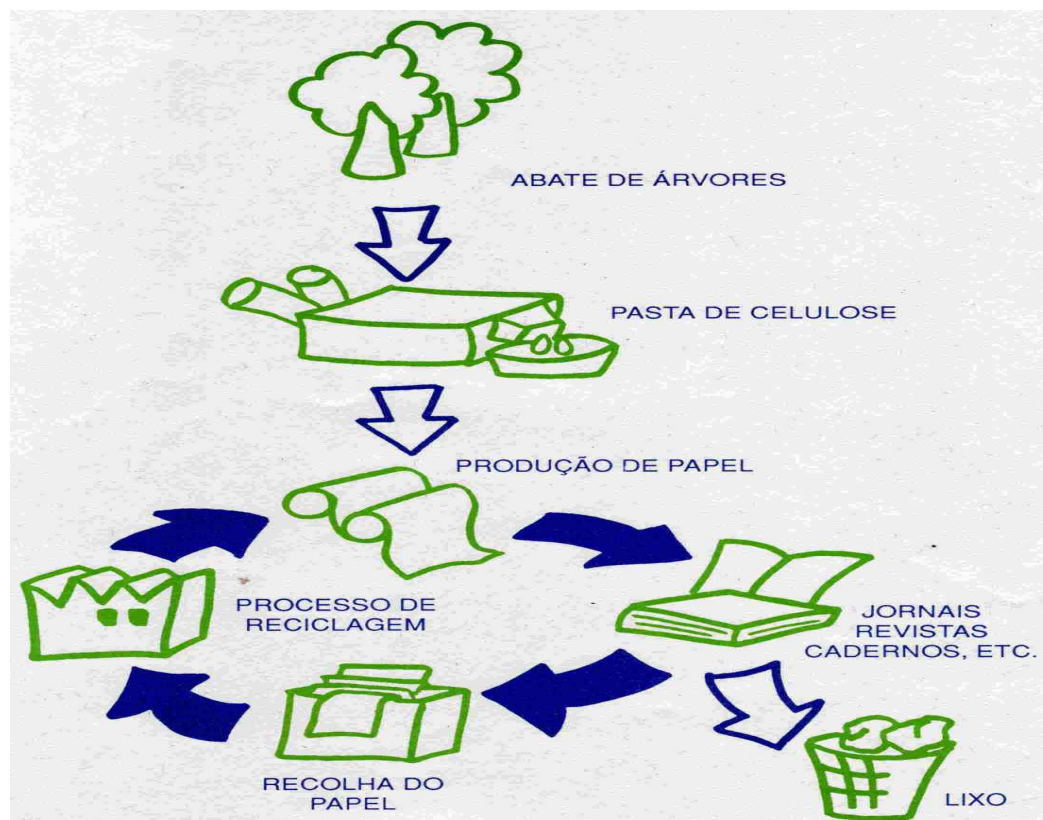
ATIVIDADES

DE ONDE VEM?

VOCÊ SABE DO QUE É FEITO O PAPEL?

ASSISTA AO VÍDEO DA KIKA E APRENDA COM ELA. DE ONDE VEM O PAPEL?

<https://www.youtube.com/watch?v=rjUaQW0VG0k>



1- QUAIS OS TIPOS DE PAPEL QUE VOCÊ CONHECE? PESQUISE E FAÇA NO CADERNO UMA LISTA COM 5 TIPOS DE PAPEL.

Temos uma infinidade de coisas que são feitas de papel, como os enfeites de carnaval, as embalagens e caixas de papel para embalagens de doces, sucos, leite e de alimentos. O dinheiro que usamos também é feito de papel.

2- PROCURE FIGURAS DE OBJETOS DO NOSSO DIA A DIA QUE SÃO FEITOS DE ALGUM TIPO DE PAPEL.

EXPERIÊNCIA

ARCO-ÍRIS



www.smartkids.com.br

Siga as instruções abaixo e faça a sua experiência!

Material:

- Uma folha de papel em branco
- Um copo com água
- Uma lanterna



Instruções:


- 1) Coloque o papel em frente ao copo com água.
- 2) Coloque a lanterna ao lado do copo e ligue-a.

Que interessante!


Aparece um arco-íris refletido no papel.

Por que acontece?

Porque o copo d'água faz com a luz da lanterna exatamente o que a nuvem faz com a luz do Sol, ou seja, separa as cores da luz. A luz que parece não ter cor nenhuma, na verdade é uma mistura de cores coloridas. Juntas elas dão a luz invisível ou luz branca. Misturadas, a gente não vê cor nenhuma, mas se você faz passar por alguma coisa que separe as cores, por exemplo um copo d'água, você vai ver as cores separadas ou um arco-íris.



Passo 1



Passo 2

QUINTA - FEIRA 23/09/2021

MATEMÁTICA

CABEÇALHO (COPIE NO CADERNO)

HORTOLÂNDIA, 23 DE SETEMBRO DO ANO DE 2021.

HOJE É QUINTA -FEIRA

1º ANO: _____ PROFESSORA: _____ GRAÇA OU MARIANA

Pular uma linha

ESCREVA SEU NOME COMPLETO

Pular uma linha

MATEMÁTICA

LEITURA DO DIA: MEU JARDIM – MARCOS BAGNO

ATENÇÃO: Copie o cabeçalho até LEITURA DO DIA. Faça a leitura em voz alta para a criança.



MOMENTO POESIA

MEU JARDIM

MEU JARDIM TEM MUITAS FLORES:
CRAVOS, ROSAS, MARGARIDAS,
AZALEIAS EXIBIDAS,
MANACÁS DE DUAS CORES...

NELE A VIDA CORRE E VOA,
PULA, VIBRA E RI À TOA!

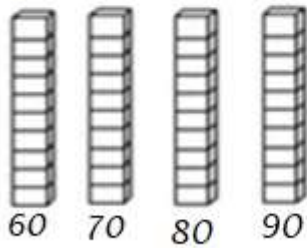
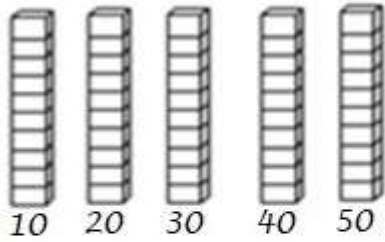
MARCOS BAGNO



Cantinho Poético e Pedagógico

















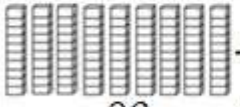



ATIVIDADES

VAMOS CONSTRUIR
A FAMÍLIA DO



NOVENTA



 +  90 0	=	
 +  90 1	=	
 +  90 2	=	
 +  90 3	=	
 +  90 4	=	
 +  90 5	=	
 +  90 6	=	
 +  90 7	=	
 +  90 8	=	
 +  90 9	=	




VAMOS SUBTRAIR? RESOLVA OS PROBLEMINHAS.

1. -----




GUTO TINHA... COMEU... - = QUANTAS RESTARAM?



2. -----



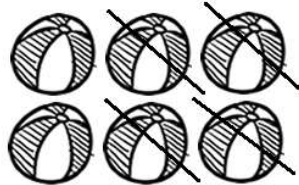
ANA GANHOU... ESTOUROU... - = QUANTAS RESTARAM?



3. -----




JOÃO PEGOU... CAÍRAM... - = QUANTAS RESTARAM?



4. -----



LUIZA COMPROU... DEU... - = QUANTAS RESTARAM?



SEXTA - FEIRA 24/09/2021

MATEMÁTICA

CABEÇALHO (COPIE NO CADERNO)

HORTOLÂNDIA, 24 DE SETEMBRO DO ANO 2021.

HOJE É **SEXTA - FEIRA**

1º ANO: _____ PROFESSORA: _____ GRAÇA OU MARIANA

Pular uma linha

ESCREVA SEU NOME COMPLETO

Pular uma linha

MATEMÁTICA

LEITURA DO DIA: A BAILARINA - CECÍLIA MEIRELES

ATENÇÃO: Copie o cabeçalho até LEITURA DO DIA. Faça a leitura em voz alta para a criança.



A BAILARINA



ESTA MENINA
TÃO PEQUENINA
QUER SER BAILARINA.

NÃO CONHECE NEM DÓ NEM RÉ
MAS SABE FICAR NA PONTA DO PÉ.

NÃO CONHECE NEM MI NEM FÁ
MAS INCLINA O CORPO PARA CÁ E PARA LÁ

NÃO CONHECE NEM LÁ NEM SI,
MAS FECHA OS OLHOS E SORRI.

RODA, RODA, RODA, COM OS BRACINHOS NO AR
E NÃO FICA TONTA NEM SAI DO LUGAR.

PÕE NO CABELO UMA ESTRELA E UM VÉU
E DIZ QUE CAIU DO CÉU.

ESTA MENINA
TÃO PEQUENINA
QUER SER BAILARINA.

MAS DEPOIS ESQUECE TODAS AS DANÇAS,
E TAMBÉM QUER DORMIR COMO AS OUTRAS CRIANÇAS.

CECÍLIA MEIRELES

ATIVIDADES

AGORA VAMOS SALTAR SOBRE OS NÚMEROS E PARAR NO NUMERAL MAIOR.

AJUDE O SAPINHO A
SALTAR NAS RETAS E
RESOLVA AS ADIÇÕES.




$$5 + 2 = \square$$



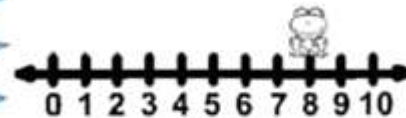
$$3 + 6 = \square$$



$$4 + 5 = \square$$



$$8 + 0 = \square$$







$$9 + 1 = \square$$



$$7 + 1 = \square$$



COMPLETE A SEQUÊNCIA DOS NÚMEROS



REFERÊNCIAS - SEMANA DE 20/09/21 A 24/09/21

TICO-TICO, José de Nicola. Entre ecos e outros trecos. São Paulo: Moderna, 2002

<https://www.soescola.com/2017/03/170-textos-curtos-para-alfabetizacao.html>

TENHO MEDO MAS DOU UM JEITO. Ruth Rocha e Dora Loch. São Paulo, Lastri 1986

<https://www.soescola.com/2017/03/170-textos-curtos-para-alfabetizacao.html>

OS COMETAS – Alexandre Azevedo. Blog: Cantinho Poético e Pedagógico

<https://www.cantinho poeticopedagogico.com.br/2017/04/poeminhas-fenomenais-lua-crescente-os.html>

Experiência – ARCO-ÍRIS. Site: Smart Kids

<https://www.smartkids.com.br/atividade/experiencia-arco-iris>

MEU JARDIM – Marcos Bagno. Blog: Cantinho Poético e Pedagógico

<https://www.cantinho poeticopedagogico.com.br/2021/09/poema-meu-jardim.html>

A BAILARINA – Cecília Meireles. Blog: Cantinho Poético e Pedagógico

<https://www.cantinho poeticopedagogico.com.br/2020/06/a-bailarina-cecilia-meireles.html>