

EMEIEF SEBASTIANA DAS DORES MOURA

JARDIM II A, B, C, D

PROFESSORAS: AZENATE, EDERLY, LIDIAMARA E SIMONE.

PERÍODO: 20 DE SETEMBRO A 1º DE OUTUBRO

OLÁ, FAMÍLIA!

AS ATIVIDADES ABAIXO FORAM PREPARADAS COM MUITO CARINHO PARA OS NOSSOS PEQUENOS.


“A PRIMAVERA CHEGOU PARA NOS LEMBRAR DE QUE É TEMPO DE FLORESCER!”



## SEMANA DE 20 A 24 DE SETEMBRO

- 1- JÁ APRENDEMOS QUE O ANO TEM QUATRO ESTAÇÕES. COPIE A ESTAÇÃO DAS FLORES NO ESPAÇO ABAIXO, DEPOIS PINTE SÓ O DESENHO QUE A REPRESENTA.


--	--	--	--	--	--	--	--	--



- 2- ASSISTA AO VÍDEO, <https://youtu.be/aqmzWHOuQo> E RESPONDA **ORALMENTE**: POR QUE A PRIMAVERA É A MAIS LINDA DO ANO?
- 3- OBSERVE A MARGARIDA E, COM AJUDA DE UM ADULTO, SIGA AOS COMANDOS ABAIXO:
- A- CONTE EM VOZ ALTA, A QUANTIDADE DE PÉTALAS.
- B- ESCREVA O NUMERAL DESSA QUANTIDADE NO TRIÂNGULO ABAIXO.



6- OS VASOS DE FLORES ESTÃO TRISTES! VAMOS ALEGRÁ-LO? PINTE-OS E CONTE QUANTAS FLORES TEM EM CADA UM.



- 7- VAMOS FAZER ARTES? USE TINTAS GUACHE UM GARFO DE PLÁSTICO E FAÇA LINDAS FLORES COMO ENSINA A ILUSTRAÇÃO ABAIXO. CONTE QUANTAS FLORZINHAS VOCÊ FEZ E PONHA NO RETÂNGULO AO LADO:



- 8- OBSERVE OS DOIS VASOS:

A- POR QUE VOCÊ ACHA QUE A PLANTINHA MURCHA ESTÁ ASSIM?

B- NA SUA CASA TEM UMA PLANTINHA OU UMA ÁRVORE? VOCÊ SABE OS NOMES DELAS? MOSTRE-NOS EM FOTO OU UM VÍDEO.




- 9- ÁGUA É MUITO IMPORTANTE! SEM ELA, OS SERES VIVOS MORREM, POR ISSO PRECISAMOS ECONOMIZÁ-LA PARA QUE ELA NÃO ACABE!

ABAIXO, PINTE SÓ OS QUADRINHOS ONDE A ÁGUA ESTÁ SENDO USADA.



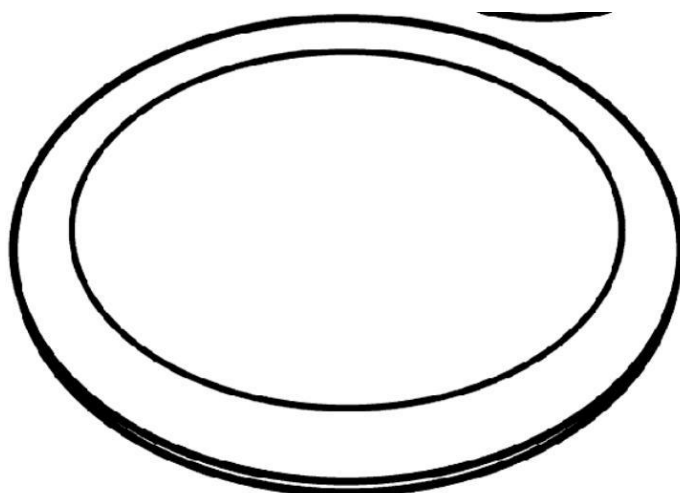
VOCÊ SABIA QUE 21 DE SETEMBRO É O DIA DA ÁRVORE?



10- EM HOMENAGEM AO DIA DA ÁRVORE, ASSISTA AO VÍDEO <https://youtu.be/F8b-eUkE6G4> E DESENHE A ÁRVORE DOS DESEJOS COMO ELE ENSINA. VOCÊ PODE NOS CONTAR OU MOSTRAR COM DESENHOS QUAIS SÃO OS SEUS DESEJOS.

11- ASSISTA AO VÍDEO <https://www.youtube.com/watch?v=kfinwr3A9fg> QUE NOS ENSINA OS NOMES DAS ÁRVORES FRUTÍFERAS.

A- ESCOLHA DUAS ÁRVORE DO VÍDEO, DIGA QUAIS OS NOMES DESSAS ÁRVORES E DESENHE SEUS FRUTOS NO PRATO.



### SEMANA DE 27 DE SETEMBRO A 1º DE OUTUBRO

1- AINDA EM CLIMA DE PRIMAVERA, ASSISTA AO VÍDEO ``AS BORBOLETAS``, POESIA DE VINÍCIUS DE MORAES <https://youtu.be/LsddAeARorU>

- A- COMPLETE A PALAVRA BORBOLETA COM AS VOGAIS,
- B- DEPOIS COPIE-A NOS RETÂNGULOS ABAIXO.




B		R	B		L		T	



2- PINTE AS BORBOLETAS NAS CORES QUE SÃO FALADAS NO VÍDEO QUE VOCÊ ASSISTIU.

3- QUANTAS BORBOLETAS HÁ AO LADO? ESCREVA O NUMERAL DESSA QUANTIDADE NO SOLZINHO.



4- VOCÊ SABE O QUE É HIGIENE?

A- ASSISTA A HISTÓRIA DO TILIMPIM NO VÍDEO <https://youtu.be/FQGqxlhJnw> ,  
PRESTE ATENÇÃO AOS HÁBITOS DE HIGIENE QUE TILIMPIM TEM E CONTE PARA  
NÓS SE VOCÊ SABE O QUE É HIGIENE.

B- AGORA ENUMERE A SEQUÊNCIA CORRETA DAS ATITUDES DE TILIMPIM.



5- PRESTE ATENÇÃO NA GRAVURA ACIMA E CRIE UMA HISTÓRIA SOBRE O QUE ESTÁ  
ACONTECENDO NELA. VOCÊ PODE FILMAR, OU DESENHAR A SUA HISTÓRIA. NÃO SE  
ESQUEÇA DE DAR NOMES AOS PERSONAGENS.

6- ASSISTA AO VÍDEO <https://youtu.be/j82CzQW1hXU> , APRENDA A MUSIQUINHA E CANTE BEM BONITO:

SAI A ÁGUA DA TORNEIRA  
FAZ ESPUMA COM SABÃO,  
PRA DEIXÁ-LAS BEM LIMPINHA,  
VOU LAVAR AS MINHAS MÃOS.

DÓ, RÉ, MI, FÁ - FÁ, FÁ...  
DÓ, RÉ, DÓ, RÉ - RÉ, RÉ...  
DÓ, SOL, FÁ, MI - MI, MI...  
DÓ, RÉ, MI, FÁ - FÁ, FÁ.

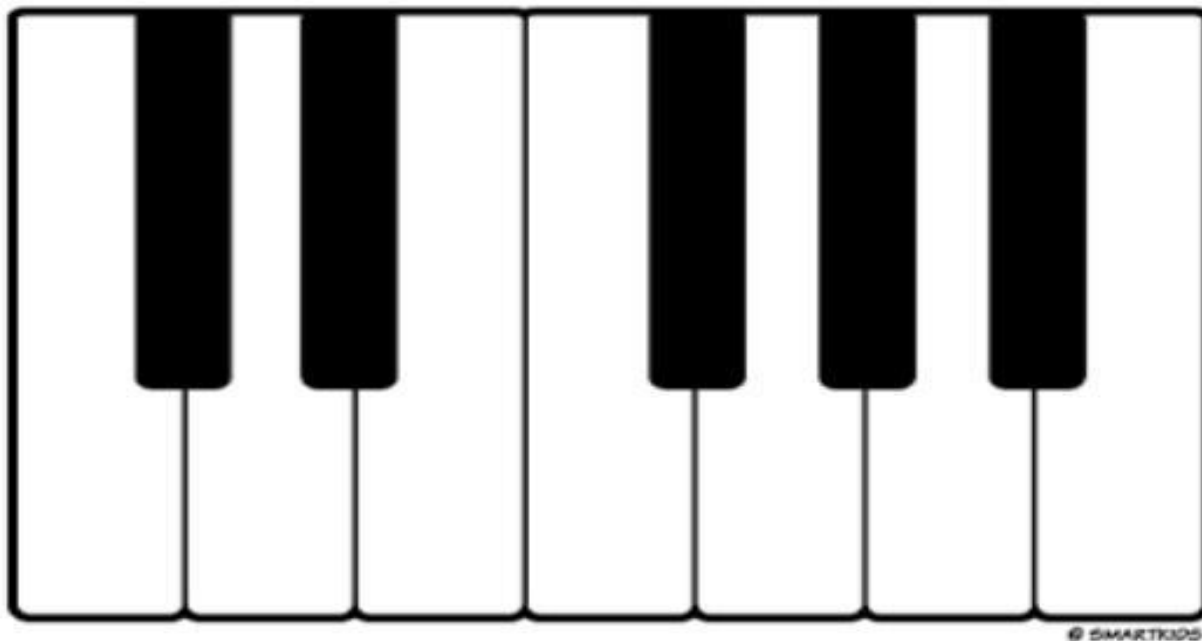


7- VOCÊ SABE QUAIS SÃO AS NOTAS MUSICAIS?




E-

8- AGORA COPIE CADA NOTA MUSICAL NAS TECLAS DO NOSSO PIANO.



9- CONTE QUANTAS SÃO AS NOTAS MUSICAIS NO PIANO ACIMA E ESCREVA O NUMERAL DENTRO DO PANDEIRO.






10- VOCÊ CONHECE ALGUÉM QUE TOCA ALGUM INSTRUMENTO MUSICAL? QUEM? QUAL INSTRUMENTO? CONTE PARA NÓS.

11- ABAIXO TEMOS DOIS INSTRUMENTOS MUSICAIS: O VIOLÃO E A HARPA.

A- COPIE O NOME DESSES INSTRUMENTOS E DEPOIS PINTE SÓ OS RETÂNGULOS COM VOGAIS.



# VIOLÃO

--	--	--	--	--	--

# PIANO



--	--	--	--	--

12- ASSISTA MAIS UMA VEZ A ESTE VÍDEO <https://youtu.be/j82CzQW1hXU> , E MOSTRE QUE VOCÊ APRENDEU SOBRE HIGIENE, RESPONDENDO ORALMENTE.

- A- POR QUE O BICHO PAPÃO ESTÁ DOENTE?
- B- POR QUE O BICHO PAPÃO NÃO TEM EDUCAÇÃO?
- C- VOCÊ É DIFERENTE DO BICHO PAPÃO! ENTÃO, MOSTRE O QUE VOCÊ USA PARA HIGIENE **APÓS AS REFEIÇÕES**, CIRCULANDO-OS.



FAÇA AS ATIVIDADES AO LONGO DA SEMANA, DEPOIS INTERAJA NO GRUPO DA SUA TURMINHA, OK!

BEIJO DA SUA PROFESSORA! VIVA A PRIMAVERA!

