

**EMEIEF BAIRRO TAQUARA BRANCA – JARDIM I/A – DIA 08/03/2021**

**CRIANÇAS, HOJE VAMOS FAZER UMA DOBRADURA DE FLOR!**

**OBJETIVO: HOMENAGEAR A MULHER DA FAMÍLIA, APRENDER TRABALHOS MANUAIS**

**E OLHA QUE LEGAL NOSSA ATIVIDADE DE HOJE, VAMOS FAZER UMA FLOR DE PAPEL QUE VOCÊ VAI ENTREGAR PARA AS MULHERES DA SUA FAMÍLIA, SUA MÃE, SUA TIA, SUA IRMÃ, AVÓ PRA QUEM VOCÊ QUISER, VAMOS LÁ?**

**EU GRAVEI UM VÍDEO ENSINANDO A FAZER ESSA FLOR É MUITO FÁCIL DE APRENDER ACESSE O VÍDEO NESSE LINK:**

<https://youtu.be/M7I-Uc4QrNk>

**PARA ESTA ATIVIDADE VOCÊ VAI PRECISAR DE:**

**FOLHA PAPEL DE SEDA, CANUDINHO E DUREX**



**ASSIM QUE VOCÊ TERMINAR A SUA FLOR, MANDE UMA FOTO NO GRUPO DA SALA, OU TIRE UMA FOTO DE VOCÊ ENTREGANDO A SUA FLOR!**

**EMEIEF BAIRRO TAQUARA BRANCA – JARDIM I/A – DIA 09/03/2021**

**“SOBRE AS MULHERES DE HOJE”**


**OBJETIVO: VALORIZAÇÃO DA FIGURA FEMININA NA SOCIEDADE**

**O PAPEL DA MULHER MUDOU NOS ÚLTIMOS ANOS NA HISTÓRIA DO BRASIL E TAMBÉM NO MUNDO.**

**ANTES AS MULHERES SÓ TINHAM O PAPEL DE GERAR FILHOS E CUIDAR DA CASA. PORÉM, HOJE ALÉM DE FAZER TUDO ISSO, MUITAS MULHERES SÃO AS CHEFES DA CASA, TRABALHAM EM PROFISSÕES QUE ANTES ERAM FEITAS SÓ POR HOMENS, SÃO MULHERES QUE ENFRENTAM QUALQUER TIPO DE SERVIÇO, ALGUMAS TAMBÉM ESTÃO EM COMANDO DE GRANDES EMPRESAS.**



**OUTRAS MULHERES NÃO TRABALHAM FORA DE CASA, PORÉM TRABALHAM MUITO EM CASA COM DIVERSOS AFAZERES COMO NA FOTO**



AGORA PERGUNTE PARA A SUA MÃE ONDE ELA TRABALHA, FAÇA UM DESENHO DA SUA MÃE TRABALHANDO E POSTE UMA FOTO NO GRUPO DA SALA


EMEIEF BAIRRO TAQUARA BRANCA – JARDIM I/A – DIA 10/03/2021

**ATIVIDADE: ASSISTIR, CANTAR E IMITAR OS GESTOS DA MÚSICA “O CIRCO”**

**OBJETIVO: DESENVOLVER A COORDENAÇÃO MOTORA GROSSA**

**CRIANÇAS, EU GRAVEI UM VÍDEO DE UMA MUSIQUINHA MUITO LEGAL PRA VOCÊS, ESPERO QUE GOSTEM E CANTEM JUNTO COMIGO VAMOS LÁ! PARA ASSISTIR O VÍDEO ACESSAR ESSE LINK:**

<https://youtu.be/U4ISz-mUh9w>



**O CIRCO**

**LÁ VEM O CIRCO TATI, TATI, TATI.**

**LÁ VEM O CIRCO TATI, TATI, TATI.**

**O CIRCO TEM UM URSO QUE ANDA DE MULETA.**

**CACHORRO INTELIGENTE, QUE BRINCA E FAZ CARETA.**

**TEM UMA GIRAFA QUE BORDA E FAZ TRICÔ.**

**TEM UM ELEFANTE QUE BRINCA DE IOIÔ.**

**FALTA O PALHAÇO, FALTA O PALHAÇO E ESTE PALHAÇO SÓ PODE SER VOCÊ. [...]**

**AGORA, FAÇAM UMA CABANINHA E BRINQUEM NO CIRCO IMAGINÁRIO**



**GRAVEM UM VÍDEO OU  
TIREM FOTOS DESSE  
MOMENTO PARA  
COMPARTILHAR NO  
GRUPO DA SALA**

**EMEIEF BAIRRO TAQUARA BRANCA – JARDIM I/A – DIA 11/03/2021**

**ATIVIDADE: OBSERVAR A EXPRESSÃO DOS PALHAÇOS E DESENHAR**

**OBJETIVO: EXPRESSAR SEU SENTIMENTO**

**CRIANÇAS GERALMENTE O PALHAÇO LEMBRA ALEGRIA, FELICIDADE PORQUE QUANDO ELE ENTRA EM CENA NO CIRCO É PARA FAZER A GENTE DAR RISADA.....MAS TEM DIAS QUE ELE NÃO ESTÁ MUITO FELIZ E QUANDO ISSO ACONTECE ELE FICA COM ESSA CARINHA DE TRISTEZA....E VOCÊ? COMO ESTÁ?**

**FAÇA UM DESENHO DE COMO VOCÊ ESTÁ SE SENTINDO HOJE!**

--	--



**TIRE UMA FOTO ASSIM QUE TERMINAR O SEU DESENHO, PARA POSTAR NO GRUPO DA SALA.**

**EMEIEF BAIRRO TAQUARA BRANCA – JARDIM I/A – DIA 12/03/2021**

**ATIVIDADE: ASSISTAM MEU VÍDEO E CANTEM COMIGO – FUI MORAR NUMA CASINHA**

**LINK DO VÍDEO:**

<https://youtu.be/8QYbgON3Toc>

**FUI MORAR NUMA CASINHA FUI MORAR NUMA CASINHA, NHA INFESTADA, DA DE CUPIM, PIM, PIM SAIU DE LÁ, LÁ, LÁ UMA LAGARTIXA, XA OLHOU PRA MIM, OLHOU PRA MIM E FEZ ASSIM**

**FUI MORAR NUMA CASINHA, NHA ENFEITADA, DA DE FLORZINHA, NHA SAIU DE LÁ, LÁ, LÁ UMA PRINCESINHA, NHA OLHOU PRA MIM, OLHOU PRA MIM E FEZ ASSIM**

**FUI MORAR NUMA CASINHA, NHA INFESTADA, DA DE MORCEGUINHO, NHO SAIU DE LÁ, LÁ, LÁ UMA BRUXINHA, NHA OLHOU PRA MIM, OLHOU PRA MIM E FEZ ASSIM**

**FUI MORAR NUMA CASINHA, NHA INFESTADA, DA DE CUPIM, PIM, PIM SAIU DE LÁ, LÁ, LÁ UMA LAGARTIXA, XA OLHOU PRA MIM, OLHOU PRA MIM E FEZ ASSIM**





**ASSISTAM O VÍDEO E CANTEM COMIGO, GRAVEM UM VÍDEO OU TIRE FOTO DESSE MOMENTO E COMPARTILHEM NO GRUPO DA SALA. FAÇAM TAMBÉM UM DESENHO DA LAGARTIXA OLHANDO PRA VOCÊ.**

**EMEIEF BAIRRO TAQUARA BRANCA – JARDIM I/A – DIA 5/04/2021**

**“F” DE FAMÍLIA! O SOM INICIAL DE FAMÍLIA É O DA LETRINHA “F”!**

**OBJETIVO: IDENTIFICAR OS MEMBROS DA FAMÍLIA**



**DESENHE SUA CASA COM A SUA FAMÍLIA**

**PARA ESTA ATIVIDADE VOCÊ VAI PRECISAR DE:**

**UMA FOLHA DE PAPEL;**

**PALITOS DE SORVETES OU PALITOS DE FÓSFOROS;**

**COLA, CANETINHA OU LÁPIS DE COR**


**DEPOIS DE PRONTO, TIRAR FOTO E POSTAR NO GRUPO DA SALA**

EMEIEF BAIRRO TAQUARA BRANCA – JARDIM I/A – DIA 6/04/2021

**ATIVIDADE: “COMO É A SUA FAMÍLIA”**

**OBJETIVO: IDENTIFICAR OS MEMBROS DA FAMÍLIA**

**1º PASSO:** ASSISTAM ESSE VÍDEO: <https://youtu.be/M7VGsXvu970>



**COMO É BOM TER FAMÍLIA NÃO É MESMO CRIANÇAS.**

**2º PASSO:** OBSERVE NA SUA CASA QUANTAS PESSOAS MORAM COM VOCÊ, DEPOIS GRAVE UM VÍDEO OU ÁUDIO PARA POSTAR NO GRUPO DA SALA FALANDO OS NOMES DESSAS PESSOAS E QUEM ELAS SÃO (MÃE, PAI, IRMÃO....)

EMEIEF BAIRRO TAQUARA BRANCA – JARDIM I/A – DIA 7/04/2021

**ATIVIDADE DE HOJE: “CAÇA AO TESOURO”**

**OBJETIVO: IDENTIFICAR, NOMEAR ADEQUADAMENTE E COMPARAR AS PROPRIEDADES DOS OBJETOS.**





PARA ESSA DIVERTIDA BRINCADEIRA, USAREMOS **5 PISTAS** NOS CÔMODOS DA CASA, **INICIAREMOS NA SALA.**

PROVIDENCIAR 5 FICHAS ONDE DEVERÁ ESCREVER AS DICAS E COLOCÁ-LAS NOS LUGARES DAS PISTAS.

É IMPORTANTE PARA A CRIANÇA O CONTATO COM A ESCRITA, ENTÃO LEIA PARA ELA E MOSTRE O QUE ESTÁ ESCRITO.

**1- A PRIMEIRA PISTA,** VOCÊ ENCONTRARÁ ONDE SE TOMA BANHO E ESCOVA OS DENTES, DEIXE A CRIANÇA PENSAR. (REFAÇA A PERGUNTA SE NECESSÁRIO) (BANHEIRO)

**2- SEGUNDA PISTA,** ESTÁ ONDE NOS SENTAMOS PARA COMER A COMIDA GOSTOSA QUE A MAMÃE FAZ (MESA DA COZINHA).

**3- TERCEIRA PISTA,** ESTÁ ONDE VOCÊ COLOCA A CABEÇA PARA DORMIR (TRAVESSEIRO).

**4- QUARTA PISTA,** ESTÁ EM CIMA DO LUGAR ONDE O PAPAÍ E A MAMÃE DORMEM. (CAMA).

**5- QUINTA PISTA,** SEU TESOIRO ESTÁ NO PRIMEIRO LUGAR ONDE VOCÊ COMEÇOU A PROCURAR. (SALA).

**SUGESTÕES DE TESOIRO:** GULOSEIMAS, BOLO, BOMBOM, BALA, BRINQUEDOS, UM LINDO DESENHO PARA ASSISTIR EM FAMÍLIA COM PIPOCA. (USEM A IMAGINAÇÃO)

REGISTREM ESSE MOMENTO COM FOTOS E POSTEM NO GRUPO DA SALA.

EMEIEF BAIRRO TAQUARA BRANCA – JARDIM I/A – DIA 8/04/2021

ATIVIDADE DE HOJE: **“MONTANHA RUSSA HUMANA”**

OBJETIVO: DESENVOLVER A AUTONOMIA E A LATERALIDADE.

**A FAMÍLIA DEVERÁ PARTICIPAR JUNTAMENTE COM A CRIANÇA, ONDE COLOCARÁ UMA FILEIRA DE CADEIRAS PARA CADA UMA DAS PESSOAS SENTAREM OU PODE SER REALIZADO SENTADO EM FILEIRA NO CHÃO. PARA COMEÇAR A BRINCADEIRA, TODOS DEVERÃO ESTAR SENTADOS, O PRIMEIRO IRÁ DAR OS COMANDOS EM VOZ ALTA, ONDE TODOS DEVERÃO REPETI-LOS AO MESMO TEMPO, POR EXEMPLO, BATER OS PÉS, RAPIDAMENTE, PALMAS, LEVANTAR OS BRAÇOS, DESLOCAR O CORPO PARA TRÁS, FRENTE, DIRETA E ESQUERDA, FAÇA AQUELE “OHHHH”, CARACTERÍSTICO DE QUANDO ESTAMOS NUM LOOPING DE UMA MONTANHA RUSSA DE VERDADE.**



**REGISTREM A BRINCADEIRA COM FOTOS PARA POSTAR NO GRUPO DA SALA.**

**EMEIEF BAIRRO TAQUARA BRANCA – JARDIM I/A – DIA 9/04/2021**

**“RECEITINHA DE VITAMINA”**

**OBJETIVO: IDENTIFICAR QUANTIDADE, NOVOS SABORES**

**ASSISTAM O VÍDEO DA TIA HELOISA PELO LINK:**

**PARA ESTA ATIVIDADE VOCÊ VAI PRECISAR DE:**

**LIQUIDIFICADOR, LEITE OU ÁGUA, FRUTAS DIVERSAS, AÇÚCAR**



**COM AUXÍLIO DE UM ADULTO, A CRIANÇA ACOMPANHARÁ O PASSO A PASSO DA ELABORAÇÃO DA VITAMINA, PODE SER UMA RECEITA DA FAMÍLIA, OU FAÇA A VITAMINA DE ACORDO COM AS INSTRUÇÕES DA EDUCADORA HELOÍSA COMO ESTÁ NO VÍDEO;**

**NO MOMENTO DA RECEITA, DIALOGAR SOBRE A COR, SABOR E A QUANTIDADE DOS INGREDIENTES.**

**ENQUANTO ESTIVER FAZENDO A VITAMINA, REGISTRE ESSE MOMENTO COM FOTOS OU VÍDEO E POSTE NO GRUPO DA SALA, APROVEITE PARA FAZER UM DESENHO DA VITAMINA NO COPO PELA METADE.**