

EMEIEF BAIRRO TAQUARA BRANCA

HORTOLÂNDIA: 8 DE MARÇO DE 2021.

NOME COMPLETO: _____

HOJE É SEGUNDA FEIRA.


(CONTEÚDOS A SEREM TRABALHADOS NO DIA: PORTUGUÊS; HISTÓRIA E GEOGRAFIA).

1-LEITURA DIÁRIA: POEMA.

EU TENHO UM NOME


NO MUNDO TUDO TEM NOME
DA NATUREZA AOS OBJETOS
COISAS GRANDES COMO NAVIOS
E PEQUENAS COMO OS INSETOS!

PESSOAS TÊM NOMES TAMBÉM
COMO MARIA, PEDRO OU JOSÉ
MEU NOME VOCÊ ADIVINHA,
OU PRECISO DIZER QUE É ANDRÉ?



ISABEL CRISTINA S. SOARES

1-VOCÊ PERCEBEU QUE NO TEXTO ACIMA, TUDO TEM NOME. VOCÊ TAMBÉM TEM UM NOME. ESCREVA SEU NOME COMPLETO NO SEU CADERNO.



2-NO SEU CADERNO, RESPONDA AS PERGUNTAS ABAIXO:

QUEM ESCOLHEU MEU NOME FOI:

O SIGNIFICADO DO MEU NOME É:

AGORA, MEUS PAIS VÃO CONTAR POR QUE DERMAM ESSE NOME PARA MIM:

QUANDO EU NASCI PESAVA E MEDIA

3-NO SEU CADERNO, COLE UMA FOTO SUA DE BEBÊ OU FAÇA UM DESENHO DE QUANDO VOCÊ ERA BEBÊ.

VEJAM COMO EU ERA
FOFINHO(A)!



4-HOJE É UM DIA MUITO ESPECIAL! NO DIA 8 DE MARÇO, COMEMORAMOS O “DIA INTERNACIONAL DA MULHER”. VOCÊ SABE COMO E QUANDO SURTIU ESTE DIA NO CALENDÁRIO DE DATAS COMEMORATIVAS? UM ADULTO IRÁ LER PARA VOCÊ A HISTÓRIA DESTA DATA.

Um Pouco de Historia

- No Dia 8 de março de 1857, operárias de uma fábrica de tecidos, situada na cidade norte americana de Nova Iorque, fizeram uma grande greve.
- somente no ano de 1910, durante uma conferência na Dinamarca, ficou decidido que o 8 de março passaria a ser o "Dia Internacional da Mulher", em homenagem as mulheres que morreram na fábrica em 1857. Mas somente no ano de 1975, através de um decreto, a data foi oficializada pela ONU (Organização das Nações Unidas).

5-VAMOS FAZER UM LINDO CARTÃO PARA A MULHER QUERIDA DA SUA VIDA?! OBSERVE AS IMAGENS ABAIXO E ESCOLHA O CARTÃO QUE VOCÊ IRÁ CONFECCIONAR PARA ELA. QUANDO ESTIVER PRONTO, ENVIE UMA FOTO NO GRUPO DO ZAP, PARA COMPARTILHAR COM OS COLEGAS E A PROFESSORA.



EMEIEF BAIRRO TAQUARA BRANCA


HORTOLÂNDIA: 9 DE MARÇO DE 2021.

NOME COMPLETO: _____

HOJE É TERÇA FEIRA.

(CONTEÚDOS A SEREM TRABALHADOS NO DIA: PORTUGUÊS).

1-LEITURA DIÁRIA: LISTA DE PALAVRAS.



2-UM ADULTO IRÁ LER AS PALAVRINHAS ACIMA PARA VOCÊ E VOCÊ IRÁ REPETIR AS PALAVRINHAS. EM SEGUIDA VOCÊ IRÁ PEGA SEU CADERNO OU UMA FOLHA COM LINHAS E FAZER O CABEÇALHO. IRÁ PESQUISAR EM REVISTAS, PALAVRINHAS QUE COMEÇAM COM: **BA-BE-BI-BO-BU** E COLA EM SEU CADERNO.

EMEIEF BAIRRO TAQUARA BRANCA.

HORTOLÂNDIA: 8/3/2021.

SEU NOME COMPLETO.

COLAR PALAVRINHAS QUE COMEÇAM COM: BA-BE-BI-BO-BU.

3-ENFEITE A LETRA B ABAIXO, COLANDO BOLINHAS DE PAPEL CREPOM.



4- OBSERVE AS SÍLABAS DO LADO DIREITO E AS DOS PONTILHADOS DO LADO ESQUERDO E VEJA AS PALAVRAS QUE FORMOU COM A FAMÍLIA SILÁBICA DO B- COPIE-AS NO SEU CADERNO

BA BE BI
BO BU
BÃO



BO
BI
BO
BA
BA

A
A
I
Ú
BÁ



BO
BI
BO
BA
BA

A
A
I
Ú
BÁ

5-COM O AUXÍLIO DE UM ESPELHO, REPRODUZA O SOM DA LETRA B, OLHANDO O FORMATO EM QUE SUA BOQUINHA FAZ PARA REPRODUZIR O SOM DESTA LETRINHA.



BOCA

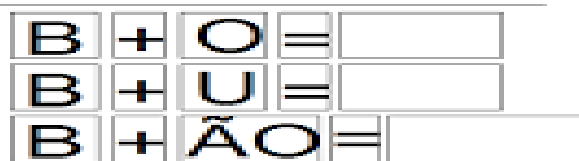
BA - BE - BI - BO - BU - BÃO

6- COPIE SOMENTE OS QUADRADINHOS QUE TEM A LETRA B.



7-VAMOS JUNTAR AS LETRINHAS E VER QUE SÍLABA ELAS FORMARAM?

ESCREVA NO SEU CADERNO, AS PALAVRINHAS QUE VOCÊ FORMOU



EMEIEF BAIRRO TAQUARA BRANCA

HORTOLÂNDIA: 10 DE MARÇO DE 2021.

NOME COMPLETO: _____

HOJE É QUARTA FEIRA.

(CONTEÚDOS A SEREM TRABALHADOS NO DIA: CIÊNCIAS E PORTUGUÊS).


1-LEITURA DIÁRIA: LETRA DE MÚSICA. (ACESSE O LINK ABAIXO)




<https://www.youtube.com/watch?v=8uzL3pFjsiA>

2-CANTE A MÚSICA ACIMA APONTANDO NO SEU CORPINHO ONDE FICA CADA PARTE DO CORPO MENCIONADO NA MÚSICA.

3- COPIE AS LETRINHAS DOS NOMES DAS PARTES DO SEU CORPO.



4-RESPONDA AS QUESTÕES ABAIXO, DESENHE VOCÊ E PINTÉ COM AS CORES QUE CORRESPONDEM À VOCÊ:



MEUS CABELOS SÃO:

MEUS OLHOS SÃO:

MINHA PELE É:

MINHA COR PREFERIDA É:

MINHA COMIDA FAVORITA É: _____

O BRINQUEDO QUE MAIS GOSTO: _____

MEU DESENHO PREDILETO: _____

EMEIEF BAIRRO TAQUARA BRANCA

HORTOLÂNDIA: 11 DE MARÇO DE 2021.

NOME COMPLETO: _____

HOJE É QUINTA FEIRA.

(CONTEÚDOS A SEREM TRABALHADOS NO DIA: MATEMÁTICA).

1-LEITURA DIÁRIA: TEXTO INFORMATIVO – CALENDÁRIO.


O TEMPO PODE SER MEDIDO DE DIVERSAS MANEIRAS, EM HORAS, MINUTOS, SEGUNDOS. PODEMOS MEDIR O TEMPO TAMBÉM USANDO ANOS, MESES, SEMANAS, DIAS. PARA MARCAR ESSAS MEDIDAS USAMOS O CALENDÁRIO.



2- VOCÊ REPAROU QUE NO CALENDÁRIO DE MARÇO, TEM TRINTA E UM DIAS.

FAÇA NUMERAIS DE 1 A 31


3- MOSTRE A **MAIOR** PILHA DE LIVROS.



4- MOSTRE A FILA **MAIOR**, OU SEJA, A QUE CONTÉM MAIS CRIANÇAS. E ESCREVA QUANTAS CRIANÇAS TEM NA FILA MAIOR



5- MOSTRE O ELEFANTE **MAIOR**, E O **MENOR**.



6-EM SEU CADERNO OU NUMA FOLHA COM LINHAS VOCÊ IRÁ FAZER O CABEÇALHO E DEPOIS IRÁ DESENHAR UM OBJETO **MAIOR** E UM **MENOR**, QUE TENHA NA SUA CASA. NÃO SE ESQUEÇA DE PINTAR SEUS DESENHOS!

EMEIEF BAIRRO TAQUARA BRANCA.
HORTOLÂNDIA: 11/3/2021.
SEU NOME COMPLETO.
DESENHAR E PINTAR O QUE FOI SOLICITADO ACIMA.

EMEIEF BAIRRO TAQUARA BRANCA

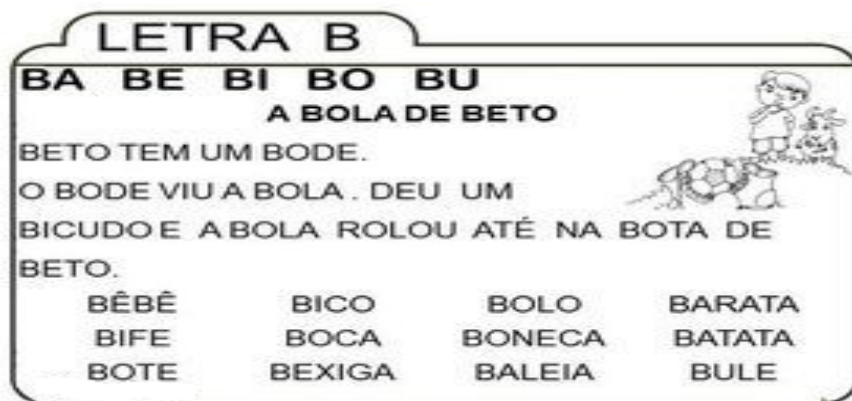
HORTOLÂNDIA: 12 DE MARÇO DE 2021.

NOME COMPLETO: _____

HOJE É SEXTA FEIRA.

(CONTEÚDOS A SEREM TRABALHADOS NO DIA: PORTUGUÊS E MATEMÁTICA).

1-LEITURA DIÁRIA: FICHA DE LEITURA.

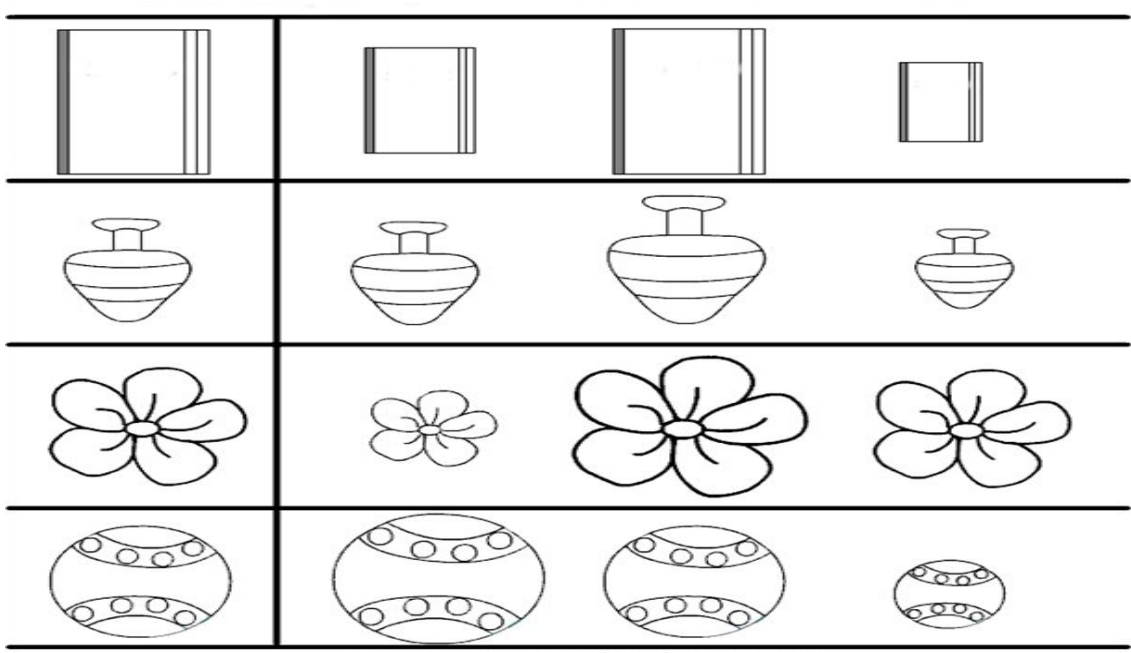


2-APÓS A LEITURA DA FICHA ACIMA, COPIE AS PALAVRINHAS (QUE ESTÃO ABAIXO DO TEXTO) .

3-AGORA PEGUE SEU CADERNO OU UMA FOLHA COM LINHAS E FÇA O CABEÇALHO E A FAMÍLIA SILÁBICA DO B.

EMEIEF BAIRRO TAQUARA BRANCA.
HORTOLÂNDIA: 12/3/2021.
SEU NOME COMPLETO.
BA – BE – BI - BO – BU - BÃO


4- MOSTRE A FIGURA QUE TEM O MESMO TAMANHO DA PRIMEIRA FIGURA.



5-EM SEU CADERNO, OU NA FOLHA COM LINHAS QUE VOCÊ COMEÇOU A USAR ANTERIORMENTE, ESCREVA OS NUMERAIS DE 0 À 20.

0 - 1 - 2 - 3 - 4 - 5 - 6 - 7 - 8 - 9 - 10 - 11 - 12 - 13 - 14 - 15 - 16 - 17 - 18 - 19 - 20.

6-ESCREVA OS NUMERAIS QUE VEM ANTES E OS QUE VEM DEPOIS DO NÚMERO INDICADO.




HORTOLÂNDIA: 5 ABRIL DE 2021.

NOME COMPLETO: _____

HOJE É SEGUNDA FEIRA.

(CONTEÚDOS A SEREM TRABALHADOS NO DIA: PORTUGUÊS; HISTÓRIA E GEOGRAFIA).

1-LEITURA DIÁRIA: VERSO.




2-APÓS A LEITURA, ESCREVA NO SEU CADERNO AS PALAVRAS QUE COMEÇAM COM A LETRA “C” QUE ESTÃO NO TEXTO ACIMA:

3-EM SEU CADERNO, FAÇA O CABEÇALHO; SEU NOME COMPLETO; O ALFABETO; AS FAMÍLIAS SILÁBICAS DO B E DO C.

EMEIEF BAIRRO TAQUARA BRANCA.
HORTOLÂNDIA: 15/03/2021.
SEU NOME COMPLETO.
A - B - C - D - E - F - G - H - I - J - K - L - M - N - O - P - Q - R - S - T -
U - V - W - X - Y - Z.
BA - BE - BI - BO - BU - BÃO.
CA - CE - CI - CO - CU - CÃO.

4-PESQUISE EM REVISTAS, PALAVRAS QUE COMECEM COM: **CA - CE - CI - CO - CU**, RECORTE E COLE NO SEU CADERNO.

5-VAMOS FAZER UMA CENTOPÉIA? PEGUE SUA TINTA GUACHE E FAÇA CARIMBANDO SEUS DEDOS, COMO O MODELO ABAIXO. FAÇA EM SEU CADERNO E ESCREVA A PALAVRA “**CENTOPÉIA**”, QUE COMEÇA COM A LETRINHA QUE ESTAREMOS ESTUDANDO ESTA SEMANA, A LETRINHA “**C**”.



6- NA SEMANA PASSADA, ESTUDAMOS SOBRE O DIA INTERNACIONAL DA MULHER. ELAS EXERCEM DIVERSAS PROFISSÕES EM NOSSA SOCIEDADE HOJE EM DIA, MAS NEM SEMPRE FOI ASSIM.

NO PASSADO AS MULHERES NÃO PODIAM TRABALHAR FORA DE CASA, MAS COM O PASSAR DO TEMPO ISSO FOI MUDANDO, E A CADA DIA ELAS BUSCAM SEU ESPAÇO NO MERCADO DE TRABALHO.

ABAIXO TEM ALGUMAS IMAGENS DE PROFISSÕES EXERCIDAS PELAS MULHERES EM NOSSA SOCIEDADE.

DIALOGUE COM SEUS PAIS SOBRE AS PROFISSÕES APRESENTADAS. EM SEGUIDA, COPIE O NOME DESSAS PROFISSÕES NO SEU CADERNO:

- DOMÉSTICA
- MÉDICA
- ENFERMEIRA
- ESTETICISTA
- POLICIAL
- TELEFONISTA
- PROFESSORA
- BABÁ

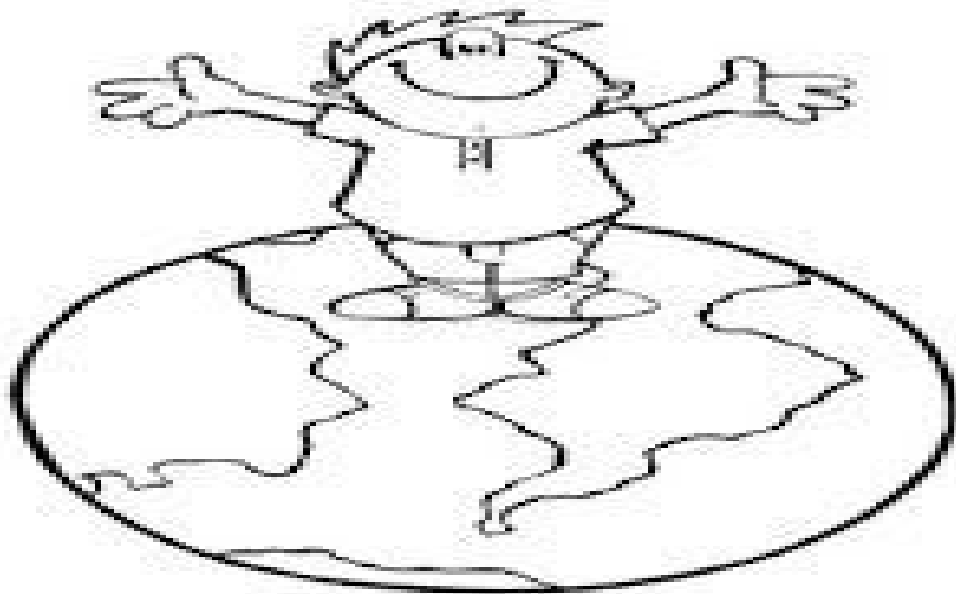


7- NAS AULAS DE GEOGRAFIA ESTUDAREMOS SOBRE O NOSSO PLANETA. COMO VIMOS NA SEMANA PASSADA, MORAMOS NO PLANETA TERRA. DESENHE NO SEU CADERNO, O QUE TEMOS NO PLANETA TERRA;

EXEMPLO: ANIMAIS/ PLANTAS/ NATUREZA/ SER HUMANO...

DEPOIS PINTE TUDO COM CAPRICHOS!

EU NO MUNDO



EMEIEF BAIRRO TAQUARA BRANCA

HORTOLÂNDIA: 6 DE ABRIL DE 2021.

NOME COMPLETO: _____

HOJE É TERÇA FEIRA.

(CONTEÚDO A SER TRABALHADO NO DIA: PORTUGUÊS).


1-LEITURA DIÁRIA: POEMA.

MUITOS NOMES

O NOME DA AMANDA
COMEÇA COM A LETRA **A**.
MAS QUE PENA,
É BONECA E NÃO PODE FALAR.

JÁ O NOME DO BERNARDO
COMEÇA COM A LETRA **B**.
B DE BOLA E DE BALÃO
ESCREVER É UMA DIVERSÃO.

O NOME DE CAROLINA
É MAIS FÁCIL DE SABER.
CAROLINA, CRAVO E CANELA,
COMEÇAM COM A LETRA **C**.



DJENANE ALVES - ADAPTAÇÃO

2-RIMA É UM PROCESSO DE REPETIÇÃO DE SONS NO FINAL DE DOIS OU MAIS VERSOS.





É A REPETIÇÃO DE SONS IDÊNTICOS, IGUAIS OU PARECIDOS. EM UMA OU VÁRIAS SÍLABAS, NOS FINAIS DE DUAS OU MAIS PALAVRAS.

COM A AJUDA DO SEU RESPONSÁVEL, COPIE NO SEU CADERNO, AS PALAVRAS NO TEXTO ACIMA QUE RIMAM.




3-EM SEU CADERNO FAÇA: CABEÇALHO; NOME COMPLETO; ALFABETO; FAMÍLIA SILÁBICA DO **B** E DO **C**.

EMEIEF BAIRRO TAQUARA BRANCA.
HORTOLÂNDIA: 16/03/2021.
SEU NOME COMPLETO.
A - B - C - D - E - F - G - H - I - J - K - L - M - N - O - P - Q - R - S - T - U -
V - W - X - Y - Z.
BA - BE - BI - BO - BU - BÃO.
CA - CE - CI - CO - CU - CÃO.

4- COPIE AS PALAVRAS EM QUE AS PALAVRAS COMEÇAM COM A LETRA “C”.

	CANGURU		VENTILADOR
	FERRO		COELHO

5- COPIE EM SEU CADERNO OS NOMES DAS FIGURAS E DEPOIS SOLETE AS LETRAS QUE VOCÊ ESCREVEU.

		
CAMA	COROA	CABIDE
CAMA	COROA	CABIDE

6- NO QUADRO ABAIXO, ENCONTRE AS SÍLABAS QUE INICIAM COM A FAMÍLIA DA LETRINHA “C” (CA-CE-CI-CO-CU) E COPIE NO SEU CADERNO.

cabe	acabou	COCO	CABO
cubo	COLA	CUCO	OCO
bico	<i>coa</i>	ECO	oca
caía	boca		cueca
			cuíca

7- “**CORAÇÃO**” COMEÇA COM A LETRINHA “**C**”. DESENHE UM CORAÇÃO E COPIE A PALAVRINHA.



EMEIEF BAIRRO TAQUARA BRANCA

HORTOLÂNDIA: 7 DE ABRIL DE 2021.

NOME COMPLETO: _____

HOJE É QUARTA FEIRA.

(CONTEÚDOS A SEREM TRABALHADOS NO DIA: CIÊNCIAS E PORTUGUÊS)

1-LEITURA DIÁRIA: TEXTO INFORMATIVO.

NOSSO CORPO

O NOSSO CORPO É FORMADO POR TRÊS PARTES: CABEÇA, TRONCO E MEMBROS.



O CÉREBRO FICA NA CABEÇA, E É ELE QUE COMANDA O CORPO.



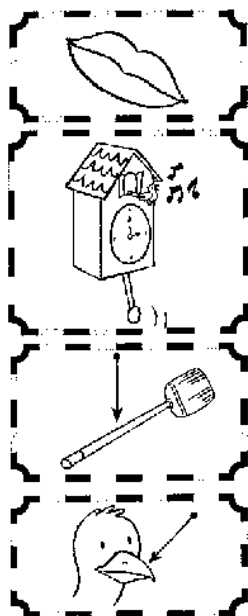
O TRONCO É FORMADO PELO PESCOÇO, PEITO E BARRIGA. OS MEMBROS SUPERIORES SÃO OS BRAÇOS E OS MEMBROS INFERIORES, AS PERNAS.

2- COPIE NO SEU CADERNO AS PALAVRINHAS QUE FAZEM PARTE DO CORPO HUMANO

- CABEÇA
- PESCOÇO
- TRONCO
- BRAÇOS
- MÃOS
- PERNAS
- PÉS

AGORA DESENHE VOCÊ.

3-LEIA AS PALAVRINHAS E COPIE-AS:



BOCA

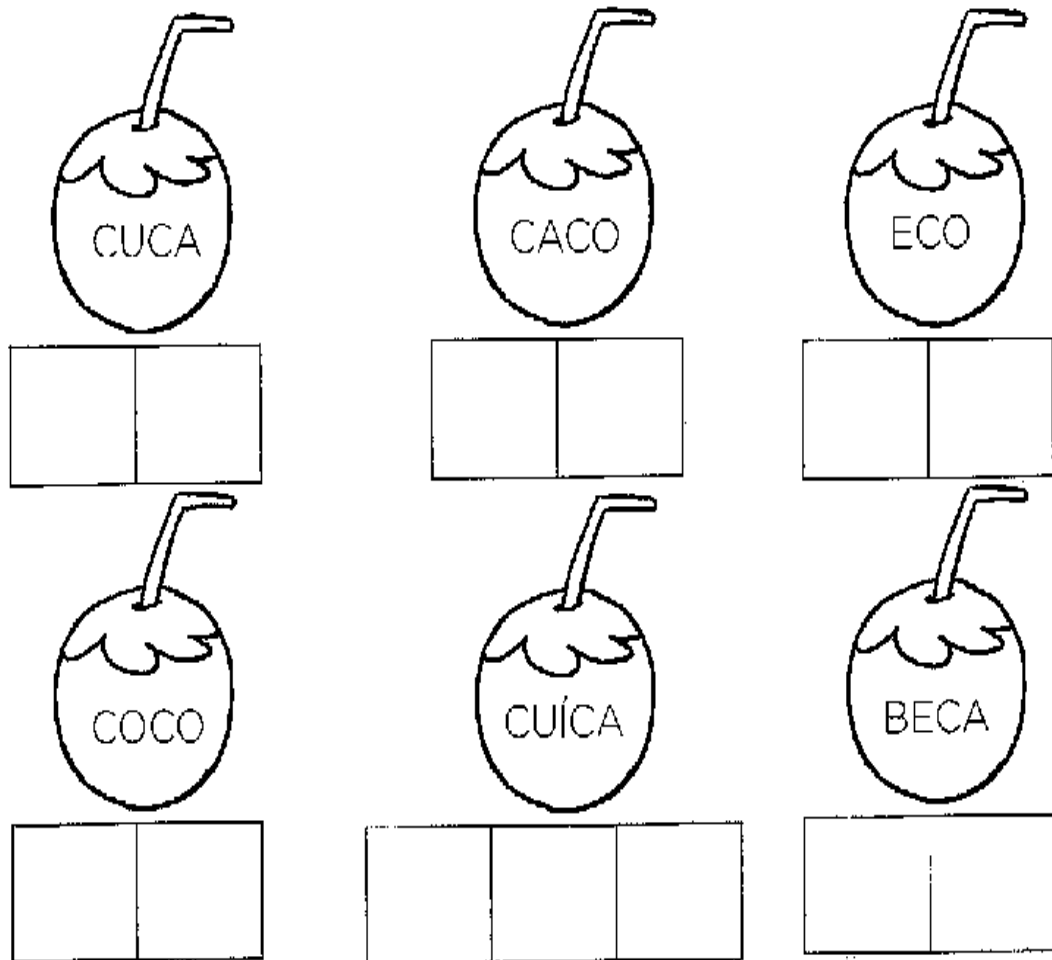
CUCO

CABO

BICO

4-SEPARE AS PALAVRAS EM SÍLABAS. PEÇA A MAMÃES QUE DESENHE OS QUADRADINHOS NO SEU CADERNO, PARA VOCÊ COLOCAR AS SÍLABAS CORRETAMENTE:

CADA SÍLABA VOCÊ DEVERÁ ESCREVER DENTRO DE UM QUADRADINHO. FAÇA COM ATENÇÃO!



EMEIEF BAIRRO TAQUARA BRANCA

HORTOLÂNDIA: 8 DE ABRIL DE 2021.

NOME COMPLETO: _____

HOJE É QUINTA FEIRA.

(CONTEÚDO A SER TRABALHADO NO DIA: MATEMÁTICA).

1-LEITURA DIÁRIA: LETRA DE MÚSICA.

VAMOS CANTAR?

DOIS LINDOS GATINHOS... NHOS
PELUDINHOS... NHOS
E MANSINHOS... NHOS
FICAM ASSUSTADOS... DOS
SE APARECE... CE
UM CACHORRÃO, UM CACHORRÃO
QUE LATE ASSIM, AU, AU!

Música: *Atirei o pau no gato*
Soiange Valadares

2


DOIS

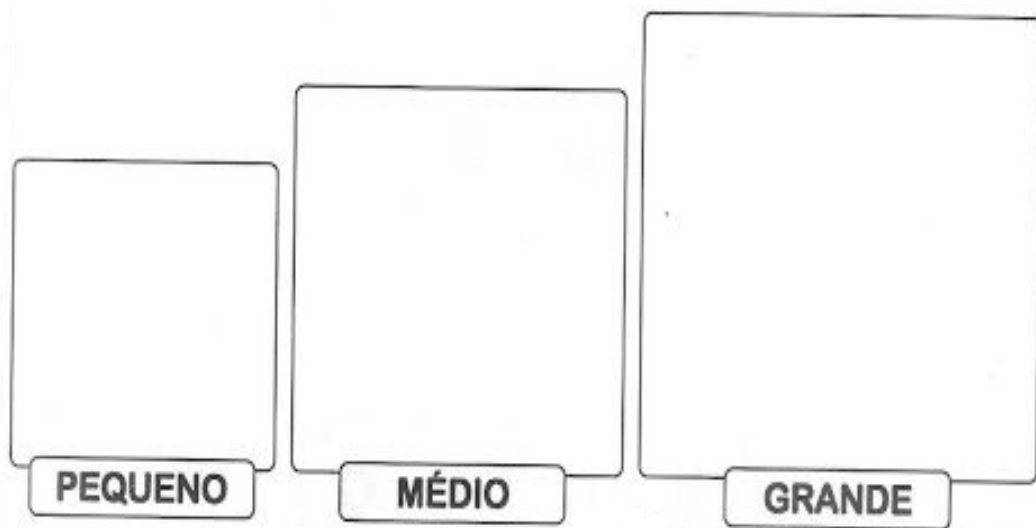
2-EM SEU CADERNO FAÇA: CABEÇALHO; NOME COMPLETO; NUMERAL 2; DESENHE E PINTE DOIS BRINQUEDOS QUE VOCÊ MAIS GOSTA.

EMEIEF BAIRRO TAQUARA BRANCA.
HORTOLÂNDIA: 18/03/2021.
SEU NOME COMPLETO.
2-2
DESENHE E PINTE DOIS BRINQUEDOS QUE VOCÊ MAIS GOSTA.

3- OBSERVE AS IMAGENS:

EM SEGUIDA DESENHE NO SEU CADERNO, DO SEU JEITO UM URSINHO, CONFORME OS TAMANHOS SOLICITADOS ABAIXO.





4- DESENHE UMA CASA, COM FLORES NO JARDIM E BORBOLETAS VOANDO PELOS ARES

EMEIEF BAIRRO TAQUARA BRANCA

HORTOLÂNDIA: 9 DE ABRIL DE 2021.

NOME COMPLETO: _____

HOJE É SEXTA FEIRA.

(CONTEÚDO A SER TRABALHADO NO DIA: PORTUGUÊS; MATEMÁTICA).

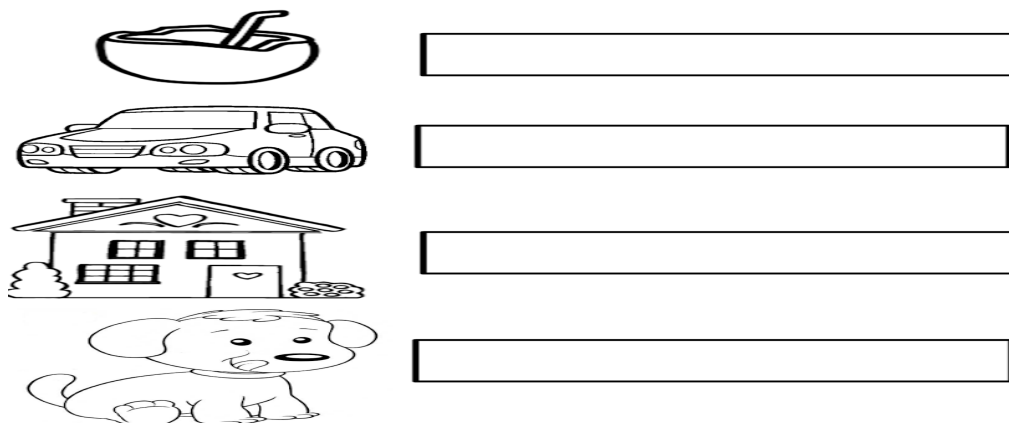
1-LEITURA DIÁRIA: VERSINHO.



2-EM SEU CADERNO FAÇA: CABEÇALHO; NOME COMPLETO; ALFABETO; COPIE DO TEXTO ACIMA, AS PALAVRAS QUE COMECEM COM C.

EMEIEF BAIRRO TAQUARA BRANCA.
HORTOLÂNDIA: 19/03/2021.
SEU NOME COMPLETO.
A - B - C - D - E - F - G - H - I - J - K - L - M - N - O - P - Q - R - S - T - U -
V - W - X - Y - Z.
CEBOLINHA - CASCUDA - CASCÃO - CAIPIRA - CHICO - CORAÇÃO.

3-ESCREVA NO SEU CADERNO O NOME DAS FIGURAS ABAIXO:



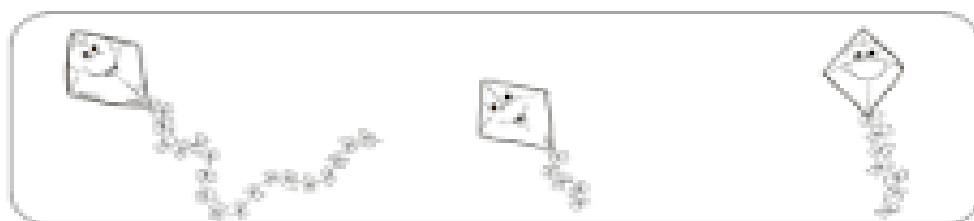
4- DESENHE DE VERMELHO UMA BORBOLETA GRANDE E DE AZUL UMA BORBOLETA PEQUENA.




5- DESENHE DE VERDE CLARO A ÁRVORE MAIOR;
E DE VERDE ESCURO A ÁRVORE MENOR



6- DESENHE A PIPA COM A CAUDA MAIS COMPRIDA.



7- DESENHE O MENINO MAIOR E PINTE A CAMISETA DELE DE AMARELO E
DESENHE O MENINO MENOR E PINTE A CAMISETA DELE DE AZUL



8- ESCREVA EM SEU CADERNO A SEQUÊNCIA DOS NUMERAIS DE 0 À 10.

0 - 1 - 2 - 3 - 4 - 5 - 6 - 7 - 8 - 9 - 10.

