

EMEIEF BAIRRO TAQUARA BRANCA

BERÇARIO

AULA PARA SEGUNDA- FEIRA: 21/06/21

NESTA SEMANA, VAMOS FALAR UM POUCO SOBRE COMIDAS TÍPICAS JUNINAS.

UM ALIMENTO BEM CONHECIDO, QUE NÃO PODE FALTAR NAS FESTAS JUNINAS, É A PIPOCA.

PARA ATIVIDADE DE HOJE, VOCÊ VAI PRECISAR DE:

- UMA FOLHA DE PAPEL SULFITE
- COLA
- PAPÉIS PICADOS PARA AMASSAR.

COM ATIVIDADE DE HOJE A CRIANÇA ESTARÁ CONHECENDO UMA “COMIDA TÍPICA JUNINA”, E EXERCITANDO O MOVIMENTO DE PINÇA.

PEGUE OS PAPÉIS PICADOS E COLE NA FOLHA SULFITE, SIMULANDO PIPOCA.

SEGUE A FOTO MODELO EM ANEXO:



EMEIEF BAIRRO TAQUARA BRANCA

BERÇARIO

AULA PARA TERÇA- FEIRA: 22/06/21


HOJE VAMOS TRABALHAR ATIVIDADE VISUAL E ORALIDADE.

IREMOS APRESENTAR ALGUMAS FOTOS DE COMIDAS TÍPICAS DE FESTA JUNINA:

- BOLO DE FUBÁ
- PAMONHA
- MILHO COZIDO
- CURAU
- PIPOCA
- CANJICA
- ARROZ DOCE

O ALUNO DEVERÁ OBSERVA-LAS E FALAR QUAL PREFERE. SE A CRIANÇA NÃO SOUBER FALAR, PEÇA QUE APONTE COM O DEDO.

SEGUEM AS FOTOS DOS ALIMENTOS JUNINOS:



REGISTRO DA ATIVIDADE: NOS ESCREVA CONTANDO O ALIMENTO DE FESTA JUNINA PREFERIDO DO BEBÊ

EMEIEF BAIRRO TAQUARA BRANCA

BERÇÁRIO

AULA PARA QUARTA- FEIRA: 23/06/21

HOJE VAMOS FAZER UM BURACO NA CAIXA DE SAPATO, OU NO GALÃO E IREMOS ALIMENTAR O BONECO COM AS COMIDAS TÍPICAS DAS QUERMESSES.

FIQUE AO LADO DO BEBÊ NESTA ATIVIDADE

ALIMENTE O BONECO COM:

- MILHOS DE PIPOCA
- FUBÁ
- ESPIGA DE MILHO
- GRÃOS DE AMENDOIM...

E DEIXE-O QUE ALIMENTE O BONECO.

ESSE BONECO JÁ FOI CONFECCIONADO EM ATIVIDADES ANTERIORES. QUEM AINDA TIVER, PODERÁ UTILIZA-LO.



EMEIEF BAIRRO TAQUARA BRANCA

BERÇÁRIO

AULA PARA QUINTA- FEIRA: 24/06/21

PARA AULA DE HOJE, PEDIMOS QUE SEPARE:

- COLA
- PRATINHO DESCARTÁVEL, QUE PODE SER:
- BANDEJA DE FRIOS,
- PRATINHO DE BOLO DE ANIVERSÁRIO,
- OU AINDA UM PEDAÇO DE PAPELÃO, RECORTADO EM FORMA DE PRATINHO.

A MAMÃE IRÁ DESENHAR EM PAPÉIS RECORTADOS E PEQUENOS, ALIMENTOS JUNINOS.

APÓS DESENHÁ-LOS DARÁ AOS BEBÊS PARA COLAREM NO PRATINHO.



EMEIEF BAIRRO TAQUARA BRANCA

BERÇARIO

AULA PARA SEXTA- FEIRA: 25/06/21

HOJE NESSA ATIVIDADE, VAMOS CONHECER AS BRINCADEIRAS JUNINAS.

OBSERVE AS FOTOS DE ALGUMAS DELAS:

- TOMBA LATAS
- PESCARIA
- ARGOLA

VAMOS REALIZA-LAS DENTRO DE NOSSA CASA.


FAZ DE CONTA QUE VOCÊ ESTÁ NUMA FESTA JUNINA:

- MONTE A SUA TENDA DE:

* TOMBA LATAS COM LATAS OU COPOS DESCARTÁVEIS E BOLINHA DE MEIA OU DE PLÁSTICO;



- PESCARIA- UMA TRAVESSA PLÁSTICA COM ÁGUA, ALGUNS UTENSÍLIOS E UMA PENEIRA, OU AINDA DESENHE E RECORTE PEIXINHOS DE PAPEL



- ARGOLA- ALGUMAS GARRAFAS PET DE 500 OU 600 ML E UMA PULSEIRA DA MAMÃE



BOAS BRINCADEIRAS JUNINAS, EM SUA QUERMESSE IMAGINÁRIA.

EMEIEF BAIRRO TAQUARA BRANCA

BERÇARIO

AULA PARA SEGUNDA- FEIRA: 28/06/21

ESSA SEMANA VAMOS TRABALHAR PIPAS E A ERRADICAÇÃO DO USO DO CEROL



PARA INICIAR A SEMANA VAMOS CONFECCIONAR UMA PIPA DE MÃO



SEPARE ALGUMAS TIRAS DE FITA DE CETIM, OU DE TECIDOS COLORIDOS E AMARRE-OS NA PULSEIRA DA MAMÃE.

BRINQUE COM SEU PIPA DE MÃO.



EMEIEF BAIRRO TAQUARA BRANCA

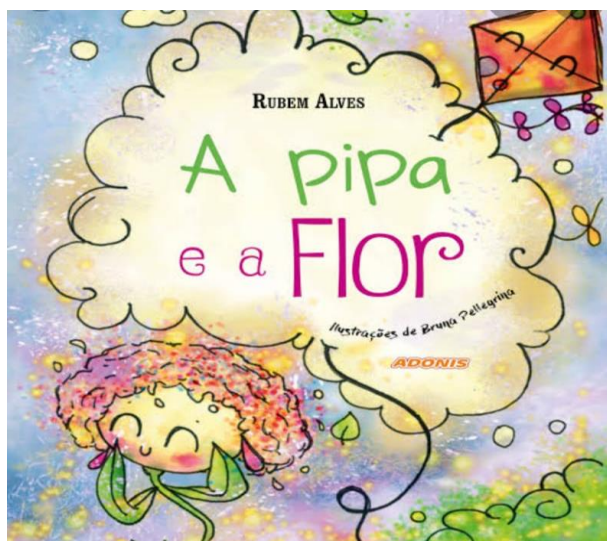
BERÇARIO

AULA PARA TERÇA- FEIRA: 29/06/21

HOJE VAMOS OUVIR UMA HISTÓRINHA NARRADA PELO TIO DIEGO:

“O PIPA E A FLOR” DE RUBEM ALVES.

ESPERAMOS QUE TODOS GOSTEM.



PEDIMOS ÀS MAMÃES QUE FILMEM OS BEBÊS ASSISTINDO A HISTÓRIA, E COLQUE NO GRUPO, PARA TERMOS O REGISTRO.

EMEIEF BAIRRO TAQUARA BRANCA

BERÇARIO

AULA PARA QUARTA- FEIRA: 30/06/21

O TEMA DO ASSUNTO ESTUDADO NESSA SEMANA, É MUITO SÉRIO:



POR ISSO OS EDUCADORES DO BERÇÁRIO SEPARARAM DOIS VÍDEOS MUITO INTERESSANTE SOBRE O TEMA.

ESPERAMOS QUE OS BEBÊS GOSTEM

FILME-OS ASSITINDO E POSTE O VÍDEO NO GRUPO DA SALA.

<https://youtu.be/WnQblmMxXQM>

<https://youtu.be/ONXLnKS8ffA>

EMEIEF BAIRRO TAQUARA BRANCA

BERÇARIO

AULA PARA QUINTA- FEIRA: 01/07/21

HOJE A TIA ELZA PREPAROU UM VÍDEO ENSINANDO A CONFECCIONAR UM PIPA.

PEDIMOS AOS PAPAIS E MAMÃES QUE JUNTO COM O BEBÊ CONFECCIONEM O PIPA.



VÁ ATÉ O QUINTAL DE SUA CASA, OU UMA PRAÇA PRÓXIMA DE SUA RESIDÊNCIA E SOLTE O SEU PIPA EM FAMÍLIA.



SEU FILHO VAI GOSTAR MUITO, E IRÁ DESENVOLVER VÁRIOS CAMPOS DE EXPERIÊNCIA DA EDUCAÇÃO INFANTIL, COMO:

- ARTE
- GESTOS E MOVIMENTOS

COMPARTILHE CONOSCO O REGISTRO DESSE MOMENTO EM FAMÍLIA

EMEIEF BAIRRO TAQUARA BRANCA

BERÇARIO

AULA PARA SEXTA- FEIRA: 21/06/21

VAMOS ENCERRAR A SEMANA, CONFECCIONANDO UM BALANGANDÃ

Brincando com fitas coloridas

1. Corte um pedaço de barbante do tamanho do braço de quem for brincar.
2. Pegue a folha de jornal e dobre ao meio, depois mais uma vez e outra até que ele fique bem duro.
3. Como papel crepom enrolado, corte tiras medindo três dedos cada.
4. Desenrole cada um dos rolinhos formados.

PARA ISSO VOCÊ VAI PRECISAR DE ALGUMAS TIRAS DE PAPEL CREPOM, OU TIRAS DE FOLHAS DE JORNAL OU ATÉ PAPEL DE PÃO.

SEGUIE FOTO DO MODELO EM ANEXO:

