


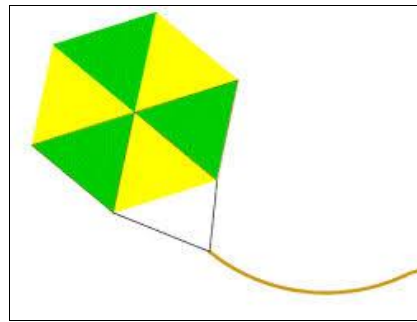


EMEIF BAIRRO TAQUARA BRANCA – JARDIM I/A – DIA 05/07/2021

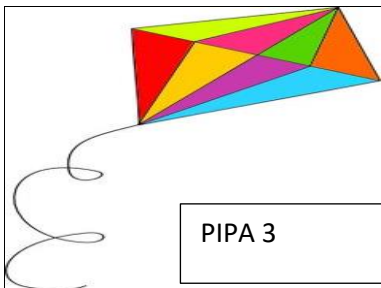
HOJE NOSSA AULA É SOBRE PIPAS, OLHE PARA TODAS ESSAS PIPAS, VOCÊ CONSEGUE VER QUE TODAS ELAS SÃO FORMADAS DE TRIÂNGULOS  E QUADRADOS  ?



PIPA 1



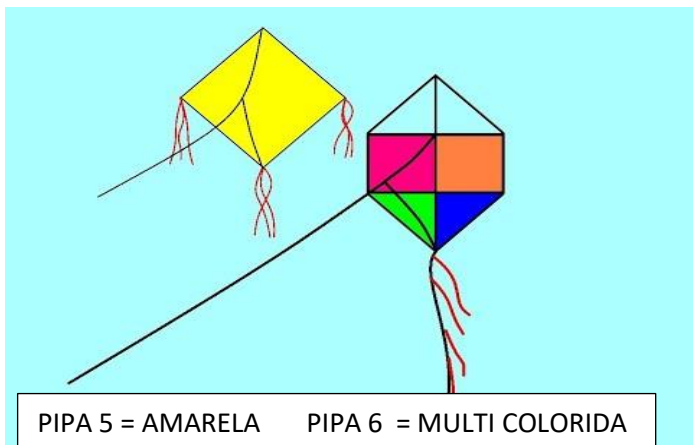
PIPA 2



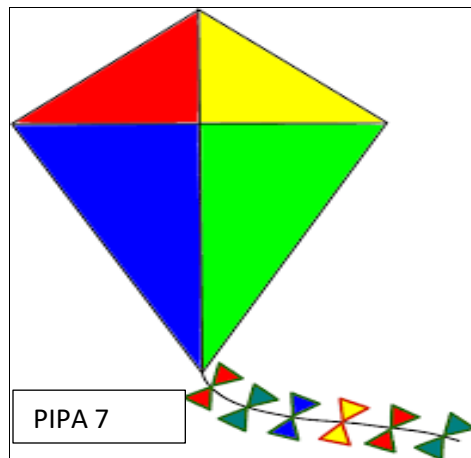
PIPA 3



PIPA 4



PIPA 5 = AMARELA PIPA 6 = MULTI COLORIDA



PIPA 7

ATIVIDADE:

VOCE DEVE CONTAR E DESENHAR, EM UMA FOLHA OU CADERNO, A QUANTIDADE DE  E DE  DE CADA PIPA.

PIPA 1 =    

PIPA 2 =

PIPA 3 =

PIPA 4 =

PIPA 5 =

PIPA 6 =

PIPA 7 =

AGORA É SÓ FAZER UMA PIPA E BRINCAR NO QUINTAL, FAVOR TIRAR FOTO DA SUA ATIVIDADE E POSTAR NO GRUPO DA SALA.



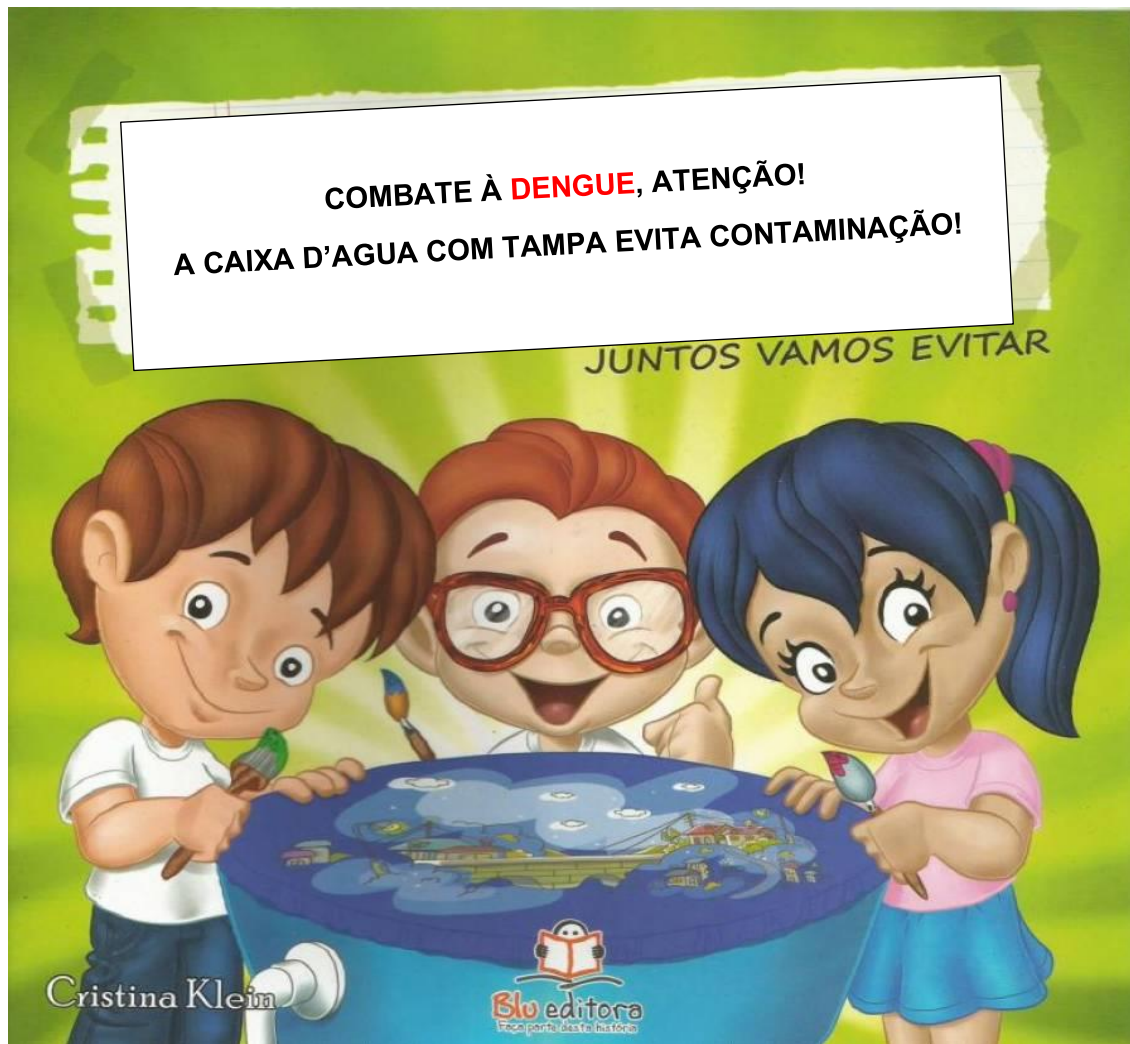
QUEM NÃO GOSTA DE SOLTAR PIPA? É UMA BRINCADEIRA SUPER DIVERTIDA QUE VOCÊ MESMO PODE FAZER UMA PRA VOCÊ COM AJUDA DE UMA PESSOA ADULTA. INFELIZMENTE TEM ALGUMAS PESSOAS QUE PASSAM CEROL NA LINHA PARA CORTAR AS PIPAS DE OUTRAS PESSOAS. O QUE DEVERIA SER UMA BRINCADEIRA, NA VERDADE É ALGO MUITO PERIGOSO. TÃO PERIGOSO, QUE É PROIBIDO, VOCÊ SABIA?

O CEROL PODE CAUSAR OS MESMOS MACHUCADOS QUE UMA NAVALHA. SE O CORTE FOR PROFUNDO OU PEGAR UMA VEIA OU ARTÉRIA GRANDE, PODE ATÉ MESMO MATAR. QUANDO FOR BRINCAR DE EMPINAR PIPA, PROCURE UM LUGAR ABERTO E SEM FIOS DE ELETRICIDADE PARA NÃO ACONTECER UM ACIDENTE E SEMPRE NA COMPANHIA DE UM ADULTO.

ATIVIDADE: VEJA AS PIPAS QUE AS CRIANÇAS ESTÃO EMPINANDO NO DESENHO, AGORA DESENHE NO SEU CADERNO, VOCÊ SOLTANDO UMA PIPA DO JEITO QUE VOCÊ GOSTARIA QUE ELA FOSSE, E ESCREVA A PALAVRA **P I P A** SE PRECISAR, PEÇA AJUDA DOS SEUS PAIS.

POR FAVOR, POSTE SUA ATIVIDADE NO GRUPO DA SALA

OLÁ CRIANÇAS NA AULA DE HOJE VAMOS APRENDER SOBRE A CONSERVAÇÃO DA CAIXA D'ÁGUA PARA EVITAR CONTAMINAÇÃO.



É MUITO IMPORTANTE MANTER A CAIXA-D'ÁGUA SEMPRE TAMPADA E LIMPA PARA EVITAR A ENTRADA DE ANIMAIS, BICHOS E INSETOS COMO O **MOSQUITO DA DENGUE** QUE PODE BOTAR OVOS E CONTAMINAR A ÁGUA E CAUSAR DOENÇAS PARA TODOS QUE BEBEREM DESSA ÁGUA.


CUIDAR BEM DA CAIXA DAS NOSSAS CASAS É PRECISO POIS A NOSSA ÁGUA JÁ VEM TRATADA E SAI NA NOSSA TORNEIRA BEM LIMPINHA.



CONVERSE COM A SUA FAMÍLIA E COM SEUS VIZINHOS SOBRE ISSO, POIS DO CONTRÁRIO SE NÃO TIVER TAMPADA O **MOSQUITO DA DENGUE** VAI BOTAR AS LARVAS, VAI NASCER MAIS MOSQUITOS E TODOS VÃO FICAR DENGOSOS (COM DENGUE).

ATIVIDADE: 1- AGORA QUE VOCÊS JÁ SABEM A IMPORTÂNCIA DE MANTER A CAIXA D'ÁGUA BEM FECHADA, CONTE QUANTAS CRIANÇAS ESTÃO NO DESENHO (3 TRÊS) ESCREVA NO SEU CADERNO;

2- FAÇA UM DESENHO DO MOSQUITO DA DENGUE



APÓS TERMINAR, POR FAVOR, POSTAR FOTO DA SUA ATIVIDADE NO GRUPO DA SALA.

EMEIEF BAIRRO TAQUARA BRANCA – JARDIM I/A – DIA 08/07/2021

CRIANÇAS, HOJE VAMOS ASSISTIR UM VÍDEO DA PROFESSORA ADAIL FALANDO SOBRE A PREVENÇÃO DA DENGUE. ELA VAI NOS DAR DICAS DE COMO IMPEDIR QUE O MOSQUITO POSSA BOTAR SEUS OVINHOS NA NOSSA CASA E NO NOSSO QUINTAL.

LINK DO VÍDEO: <https://youtu.be/ZSzxWQzHJ3o>



Mosquito da Dengue



SENHORES PAIS E OU RESPONSÁVEIS, CONVERSE COM SEU FILHO SOBRE COMO VOCÊS PODEM COLABORAR PARA PREVENIR O AUMENTO DO MOSQUITO DA DENGUE. DÊ UMA PASSEADA PELO SEU QUINTAL E VEJA SE ESTÁ TUDO CERTO E SE NÃO TEM ALGUM LUGAR ONDE POSSA FICAR ÁGUA PARADA, SE NÃO TIVER PARABENS!

FAÇA O REGISTRO DESSE MOMENTO COM UM VÍDEO E POR FAVOR, POSTEM NO GRUPO DA SALA.