

EMEIF BAIRRO TAQUARA BRANCA

MINIGRUPO - MATERNAL

SEGUNDA – FEIRA: 20/09/2021

ATIVIDADE: HISTÓRIA “AS FLORES DA PRIMAVERA”

HOJE VAMOS APRENDER UM POUCO SOBRE AS ESTAÇÕES DO ANO. NO VERÃO FAZ MUITO CALOR, CHUVE BASTANTE E O SOL É BEM FORTE. NO OUTONO ALGUMAS ÁRVORES PERDEM AS FOLHAS E SENTIMOS MENOS CALOR. NO INVERNO FAZ BASTANTE FRIO E VENTA BASTANTE. NA PRIMAVERA VEMOS AS FLORES ABRIREM E MUITOS PASSARINHOS CANTAREM. AGORA NÓS ESTAMOS NA PRIMAVERA. VAMOS VER COMO É A NATUREZA NESTA ESTAÇÃO?

MOSTREM O VÍDEO DA HISTÓRIA PARA A CRIANÇA. DEPOIS ACOMPANHE A CRIANÇA NO JARDIM, NO QUINTAL OU ALGUM PARQUE PRÓXIMO PARA A CRIANÇA ESCOLHER FLORES E FOTOGRAFÁ-LAS (SE A CRIANÇA CONSEGUIR, DEIXE ELA TIRAR A FOTOGRAFIA).

PEÇA PARA A CRIANÇA RECOLHER FOLHAS SECAS, GALHOS, SEMENTES CAÍDAS NO CHÃO PARA A ATIVIDADE DE AMANHÃ.



VÍDEO →

TERÇA – FEIRA: 21/09/2021

ATIVIDADE: ARTE COM ELEMENTOS DA NATUREZA

MATERIAIS: GALHOS, PEDRINHAS, FOLHAS SECAS, FLORES CAÍDAS E SEMENTES, COLA, CANETA E FOLHA DE PAPEL

HOJE VAMOS UTILIZAR AS FOLHAS SECAS, GALHOS E SEMENTES QUE RECOLHEMOS ONTEM PARA FAZER UM LINDO AUTORRETRATO. AUTORRETRATO É UMA ARTE DE NÓS MESMOS. MOSTRE A IMAGEM DA CRIANÇA EM UM ESPELHO E DIGA QUE ELA DEVE FAZER UMA COLAGEM DA IMAGEM QUE ELA TEM DE SI MESMA. NA FOLHA EM BRANCO, FAÇAM APENAS UM CÍRCULO QUE REPRESENTA O ROSTO E DEIXE ELA FAZER LIVREMENTE. DEPOIS TIRE UMA FOTO PARA VERMOS COMO FICOU.

EXEMPLO:



QUARTA – FEIRA: 22/09/2021

ATIVIDADE: MÁGICA DA LAGARTA

MATERIAIS: PAPEL TOALHA (AQUELES DE COZINHA), CANUDO OU COLHER DE SOBREMESA, CANETINHAS E ÁGUA.

VAMOS CONHECER ALGUNS BICHINHOS QUE VEMOS MUITO NA PRIMAVERA? MOSTRE AS IMAGENS PARA A CRIANÇA E PERGUNTE O NOME DOS ANIMAIS, E SE ELA NÃO SOUBER, DIGA. PERGUNTE SE ELA CONHECE OUTROS ANIMAIS PEQUENOS.



A BORBOLETA ANTES DE TER ASAS, É UMA LAGARTINHA. VAMOS FAZER UMA MÁGICA? A EXPLICAÇÃO DE COMO FAZER A LAGARTA ESTÁ NO VÍDEO. FILME A CRIANÇA FAZENDO A MÁGICA.



VÍDEO →

QUINTA – FEIRA: 23/09/2021

ATIVIDADE: MÚSICA BORBOLETINHA

ONTEM VIMOS COMO É A LAGARTA MÁGICA. DEPOIS QUE ELA COME BASTANTE, VAI PARA A CASINHA DELA E QUANDO SAÍ, VIRA UMA LINDA BORBOLETA! HOJE VAMOS DANÇAR COMO UMA BORBOLETA? COLOQUE O VÍDEO PARA A CRIANÇA CANTAR, DANÇAR E IMITAR A COREOGRAFIA.

EXEMPLO:



VÍDEO → <https://www.youtube.com/watch?v=jXkVzSCJvB4>






SEXTA – FEIRA: 24/09/2021

ATIVIDADE: JOGO DA MEMÓRIA

MATERIAIS: FOLHA DE PAPEL, CANETA, GIZ DE CERA E TESOURA

DESENHAR DUAS IMAGENS IGUAIS DE ALGUNS ANIMAIS PEQUENOS, RECORTAR EM PEQUENOS QUADRADOS OU CÍRCULOS E DEPOIS DE PRONTO EMBARALHE TUDO EM CIMA DE UMA SUPERFÍCIE. PEÇA PARA A CRIANÇA PEGAR UMA FIGURA POR VEZ E ENCONTRAR O PAR DAQUELE ANIMALZINHO, DIZENDO O NOME DELE ANTES. QUANTO MAIS ANIMAIS DIFERENTES TIVER, MELHOR. GRAVEM A CRIANÇA BRINCANDO.

EXEMPLOS DE DESENHOS SIMPLES:



AOS FAMILIARES: AGRADECEMOS A COLABORAÇÃO DE VOCÊS E PEDIMOS QUE NÃO ESQUEÇAM DE PARTILHAR CONOSCO ATRAVÉS DO ENVIO DE FOTOS E VÍDEOS EM NOSSO GRUPO DE WHATSAPP AS ATIVIDADES E EXPERIÊNCIAS DAS CRIANÇAS.

JUNTOS SOMOS MAIS FORTES E QUE NUNCA PERCAMOS A ESPERANÇA DE DIAS MELHORES!

ABRAÇOS FRATERNOS:

EQUIPE DO MINIGRUPPO/MATERNAL

EMEIEF BAIRRO TAQUARA BRANCA

MINIGRUPO - MATERNAL

SEGUNDA – FEIRA: 27/09/2021

ATIVIDADE: MÚSICA “A ÁGUA”

ESTA SEMANA VAMOS FALAR SOBRE A ÁGUA. VAMOS CONHECER QUAIS SÃO OS USOS DELA? COLOQUE O VÍDEO DA MÚSICA “A ÁGUA” DA CRISTINA MEL, PARA A CRIANÇA CANTAR E DANÇAR LIVREMENTE E GRAVE ELA. SE A CRIANÇA TIVER UM GUARDA-CHUVAS PEÇA PARA ELA DANÇAR COM ELE.



EXEMPLO:

© CanStockPhoto.com - img55556176

VÍDEO → <https://www.youtube.com/watch?v=8YT8m5zBjuc>

TERÇA – FEIRA: 28/09/2021

ATIVIDADE: O QUE AFUNDA E O QUE FLUTUA

MATERIAIS: BACIA, ÁGUA E OBJETOS DIVERSOS

VAMOS EXPLORAR AS CARACTERÍSTICAS DOS OBJETOS? PEGUEM OBJETOS DE DIFERENTES MATERIAIS QUE POSSAM MOLHAR, ESCOLHENDO MAIS PESADOS E MAIS LEVES. A CRIANÇA DEVERÁ DIZER O NOME DO OBJETO, OBSERVAR AS CARACTERÍSTICAS DELE E DEPOIS COLOCAR ELE NA BACIA COM ÁGUA E OBSERVAR. VOCÊ DEVE PERGUNTAR SE AFUNDOU OU SE FLUTUOU. PERGUNTE POR QUE ELA ACHA QUE ALGUNS AFUNDAM E OUTROS NÃO. PEÇA PARA ELA FAZER COM CADA UM DOS OBJETOS E GRAVE ELA.



EXEMPLO:

ATIVIDADE: LAVANDO BEM AS MÃOS

COM ESSA PANDEMIA APRENDEMOS QUE PARA MATAR O CORONAVÍRUS PRECISAMOS LAVAR BEM AS MÃOS, NÉ? MOSTRE PARA A CRIANÇA COMO DEVEMOS LAVAR AS MÃOS CORRETAMENTE, E QUE ENQUANTO ESTAMOS ENSABOANDO, DEVEMOS MANTER A TORNEIRA FECHADA.

DEPOIS GRAVE A CRIANÇA LAVANDO AS MÃOS SEGUINDO AS REGRINHAS DO CARTAZ ABAIXO.

PASSO-A-PASSO:



QUINTA – FEIRA: 30/09/2021

ATIVIDADE: TEMPERATURAS DA ÁGUA

MATERIAIS: ÁGUA MORNA, ÁGUA EM TEMPERATURA AMBIENTE E CUBOS DE GELO, 3 BACIAS OU POTES.

EM CADA BACIA OU POTE COLOQUE A ÁGUA EM TEMPERATURA DIFERENTE, UM COM OS CUBOS DE GELO, UM COM A ÁGUA DIRETO DA TORNEIRA E UM COM ÁGUA MORNA DO CHUVEIRO. EXPLIQUE QUE TUDO É ÁGUA, FAÇA A CRIANÇA COLOCAR AS MÃOS EM CADA POTE, UM DE CADA VEZ, E DEPOIS UMA MÃO EM CADA POTE. DEPOIS ELA PODE COAR O GELO NA ÁGUA MORNA PARA VER O QUE ACONTECE, POR EXEMPLO. PEÇA PARA ELA OBSERVAR O QUE ELA ESTÁ SENTINDO E QUE DESCREVA AS DIFERENÇAS E SEMELHANÇAS ENTRE OS POTES DE ÁGUA. GRAVEM VÍDEO OU ÁUDIO DA CRIANÇA EXPLICANDO O QUE OBSERVOU.

EXEMPLO:



SEXTA – FEIRA: 01/10/2021

ATIVIDADE: SACO SENSORIAL

MATERIAIS: SACO PLÁSTICO TRANSPARENTE SEM FURO, ÁGUA, MATERIAL PARA COLORIR A ÁGUA (COLORAU, GELATINA, SUCO DE SAQUINHO, CORANTE, TINTA GUACHE, BETERRABA, CENOURA...), BRINQUEDOS PEQUENOS DE PLÁSTICO, FITA ADESIVA OU BARBANTE.

CONFERIR QUE O SACO NÃO TENHA FUIROS. COLOQUE O BRINQUEDO OU BRINQUEDOS ESCOLHIDOS E ENXER COM A ÁGUA COLORIDA O SUFICIENTE ATÉ COBRIR. FECHAR BEM O SACO COM FITA ADESIVA OU BARBANTE E DAR PARA A CRIANÇA. PEÇA PARA ELA SEGURAR, OBSERVAR COMO A ÁGUA SE COMPORTA E DEPOIS PEÇA PARA ELA DESCOBRIR QUE OBJETOS ESTÃO LÁ DENTRO. GRAVAR A CRIANÇA EXPLORANDO.

EXEMPLO:



AOs FAMILIARES: AGRADECEMOS A COLABORAÇÃO DE VOCÊS E PEDIMOS QUE NÃO ESQUEÇAM DE PARTILHAR CONOSCO ATRAVÉS DO ENVIO DE FOTOS E VÍDEOS EM NOSSO GRUPO DE WHATSAPP AS ATIVIDADES E EXPERIÊNCIAS DAS CRIANÇAS.

JUNTOS SOMOS MAIS FORTES E QUE NUNCA PERCAMOS A ESPERANÇA DE DIAS MELHORES!

ABRAÇOS FRATERNOS:

EQUIPE DO MINIGRUPO/MATERNAL