



Unidade escolar: EMEF CAIC – EMEF CAIO – EMEF NICOLAS TIAGO –
EMEF MARLECIENE

Atividades EJA I

Quinzena: 14/06 A 25/06/2021

Professoras: Sirlei – Lidiane – Francisca - Leila

ATIVIDADE 01: OBSERVE AS SÍLABAS E FORME PALAVRAS EM SEU CADERNO.



DISPONÍVEL EM:

<https://www.todamateria.com.br/planeta-terra/>, ACESSO EM 10/06/2021.

PLA	NA	TA	FE	NI
BE	TE	BE	TI	PLI
TE	PLO	NE	PLE	VE
NO	TU	TO	GE	PLU

ATIVIDADE 02: A ÁGUA NA NATUREZA

VAMOS TENTAR LER A MÚSICA?

TERRA PLANETA ÁGUA – GUILHERME ARANTES

ÁGUA QUE NASCE NA FONTE
SERENA DO MUNDO
E QUE ABRE UM PROFUNDO GROTÃO
ÁGUA QUE FAZ INOCENTE
RIACHO E DESAGUA
NA CORRENTE DO RIBEIRÃO

ÁGUAS ESCURAS DOS RIOS
QUE LEVAM A FERTILIDADE AO SERTÃO
ÁGUAS QUE BANHAM ALDEIAS
E MATAM A SEDE DA POPULAÇÃO

ÁGUAS QUE CAEM DAS PEDRAS
NO VÉU DAS CASCATAS
RONCO DE TROVÃO
E DEPOIS DORMEM TRANQUILAS

Prefeitura Municipal de Hortolândia

Secretaria de Educação, Ciência e Tecnologia.

NO LEITO DOS LAGOS
NO LEITO DOS LAGOS

ÁGUA DOS IGARAPÉS
ONDE IARA MÃE D'ÁGUA
É MISTERIOSA CANÇÃO
ÁGUA QUE O SOL EVAPORA
PRO CÉU VAI EMBORA
VIRAR NUVENS DE ALGODÃO

GOTAS DE ÁGUA DA CHUVA
ALEGRE ARCO-IRIS
SOBRE A PLANTAÇÃO
GOTAS DE ÁGUA DA CHUVA
TÃO TRISTE SÃO LÁGRIMAS
NA INUNDAÇÃO

ÁGUAS QUE MOVEM MOINHOS
SÃO AS MESMAS ÁGUAS
QUE ENCHARCAM O CHÃO
E SEMPRE VOLTAM HUMILDES
PRO FUNDO DA TERRA
PRO FUNDO DA TERRA

TERRA! PLANETA ÁGUA
TERRA! PLANETA ÁGUA...

DISPONÍVEL EM:


<https://www.google.com/search?q=LETRA+DA+M%C3%9ASICA+TERRA+PLANETA+%C3%81GUA&oq=LETRA+DA+M%C3%9ASICA+TERRA+PLANETA+%C3%81GUA&aqs=chrome..69i57j0l9.8282j0j15&sourceid=chrome&ie=UTF-8>,
ACESSO EM 10/06/2021.

ENCONTRE NO CAÇA-PALAVRAS AS PALAVRAS: LAGOS – BEBER – CHUVA – MAR – NADAR – REGAR – LAVAR – RIOS.


N	F	V	D	T	R	V	F	K	L	A	G	O	S	Q	S
A	W	B	E	B	E	R	G	R	A	R	B	H	G	X	R
D	P	W	Q	V	G	D	V	S	V	S	T	K	L	P	I
A	C	H	U	V	A	S	N	T	A	T	Q	N	F	M	O
R	Z	S	N	S	R	Z	V	F	R	F	M	A	R	E	S
Q	F	G	Z	P	W	N	T	H	N	H	Z	Y	H	D	V

Prefeitura Municipal de Hortolândia
Secretaria de Educação, Ciência e Tecnologia.




ATIVIDADE 03: VAMOS OBSERVAR AS FIGURAS. RECORTE AS FIGURAS E COLE JUNTO AS QUE INICIAM COM A MESMA LETRA.



ATIVIDADE 04: OBSERVE AS FIGURAS. ESCREVA EM SEU CADERNO A PRIMEIRA LETRA DE CADA FIGURA.



Prefeitura Municipal de Hortolândia
Secretaria de Educação, Ciência e Tecnologia.

	P	X	E
	D	R	J
	X	F	O

ATIVIDADE 05: VAMOS TRABALHAR COM A PALAVRA LIXO

FAMÍLIA DO L:

LA- LE - LI - LO - LU

FAMÍLIA DO X:

XA - XE - XI - XO - XU

Prefeitura Municipal de Hortolândia
Secretaria de Educação, Ciência e Tecnologia.

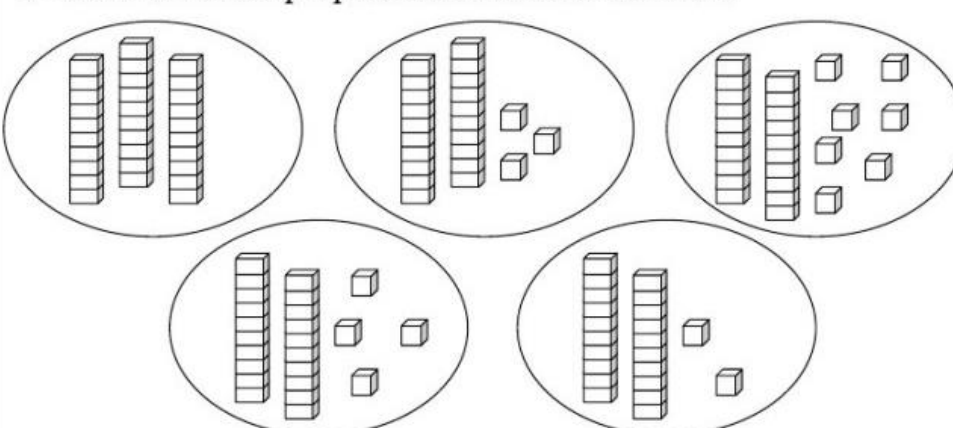
VAMOS ORGANIZAR A FRASE EM SEU CADERNO:

<u>V</u> IDA	<u>N</u> ATUREZA!	<u>P</u> RESERVE	<u>E</u>	<u>S</u> UA	<u>A</u>
3	6	1	4	2	5

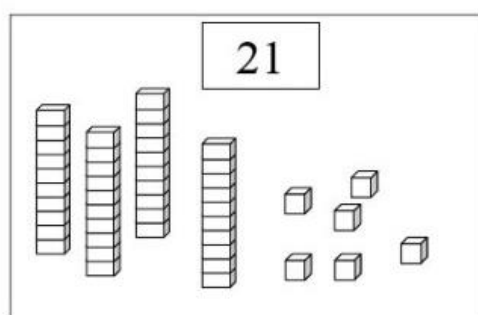
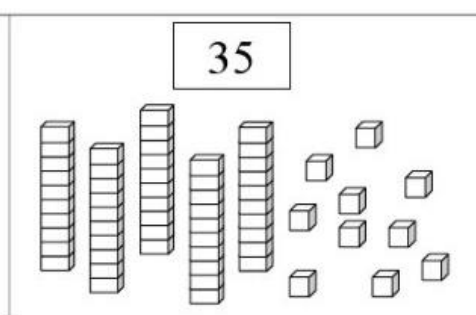
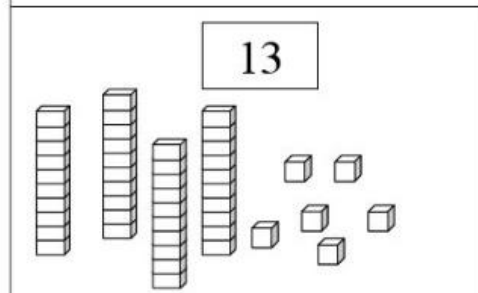
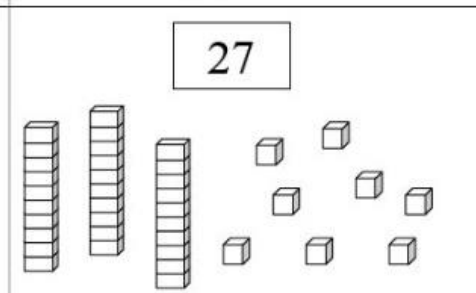
ATIVIDADE 06:

MATEMÁTICA

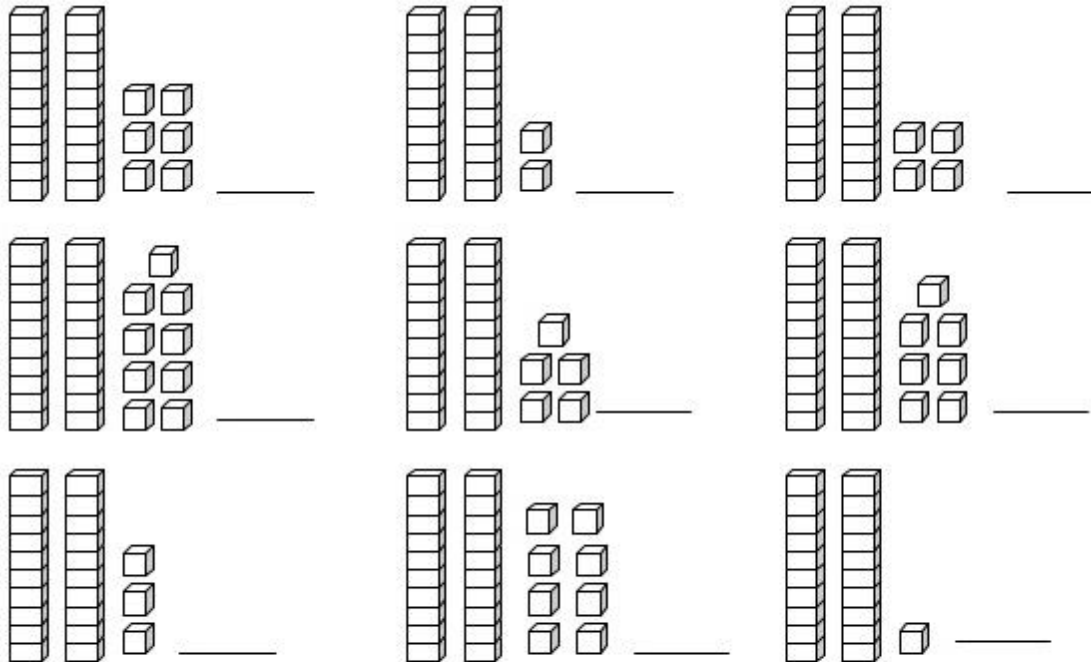
1 – Pinte as bolhas que possuem mais de 25 unidades.



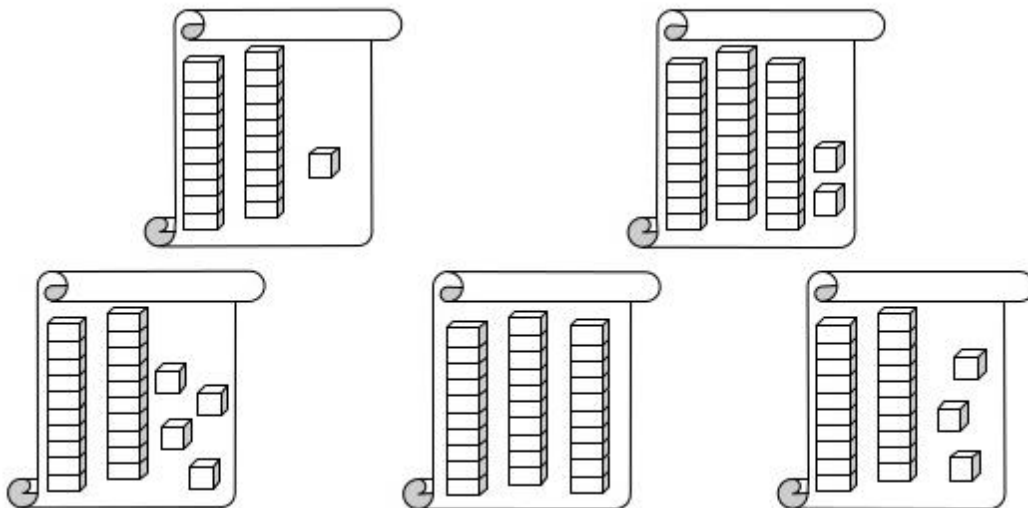
2 – Pinte as peças do Material Dourado de acordo com o número indicado.

 <p>21</p>	 <p>35</p>
 <p>13</p>	 <p>27</p>

Prefeitura Municipal de Hortolândia
Secretaria de Educação, Ciência e Tecnologia.



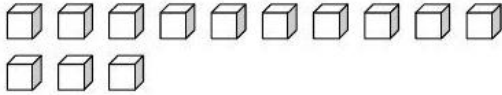
2 – PINTE OS CARTAZES QUE POSSUEM **MENOS** DE 25 UNIDADES.



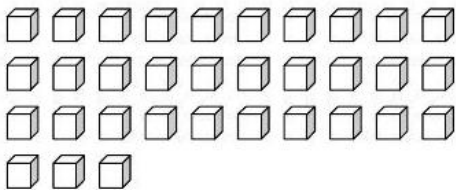
Prefeitura Municipal de Hortolândia
Secretaria de Educação, Ciência e Tecnologia.

AGRUPAMENTOS

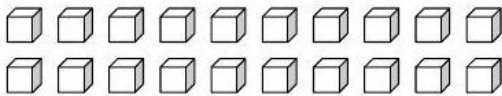
1) Agrupe as unidades para formar dezenas e complete os quadros com o que se pede:



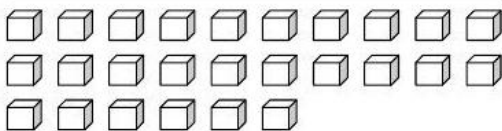
DEZENAS	UNIDADES	TOTAL



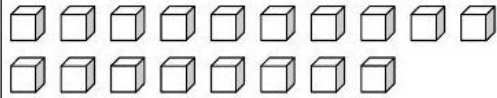
DEZENA	UNIDADE	TOTAL




DEZENAS	UNIDADES	TOTAL



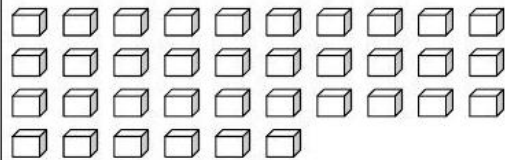
DEZENAS	UNIDADES	TOTAL



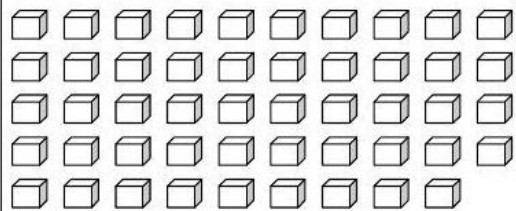
DEZENAS	UNIDADES	TOTAL



DEZENA	UNIDADES	TOTAL



DEZENAS	UNIDADES	TOTAL



DEZENAS	UNIDADES	TOTAL