



Unidade escolar: EMEF CAIC – EMEF CAIO – EMEF NICOLAS TIAGO – EMEF MARLECIENE
--

Atividades EJA I

Quinzena: 09/08 a 20/08

Professoras: Sirlei – Carla – Francisca - Leila
--

09/08 – SEGUNDA-FEIRA

LEIA A MÚSICA ABAIXO. SE NÃO CONSEGUIR LER, PEÇA PARA ALGUM PARENTE PRÓXIMO QUE FAÇA A LEITURA PARA VOCÊ!

MÚSICA: XOTE ECOLÓGICO - LUIZ GONZAGA

NÃO POSSO RESPIRAR, NÃO POSSO MAIS NADAR

A TERRA ESTÁ MORRENDO, NÃO DÁ MAIS PRA PLANTAR

E SE PLANTAR NÃO NASCE, SE NASCER NÃO DÁ

ATÉ PINGA DA BOA É DIFÍCIL DE ENCONTRAR

NÃO POSSO RESPIRAR, NÃO POSSO MAIS NADAR

A TERRA ESTÁ MORRENDO, NÃO DÁ MAIS PRA PLANTAR

E SE PLANTAR NÃO NASCE, SE NASCER NÃO DÁ

ATÉ PINGA DA BOA É DIFÍCIL DE ENCONTRAR

CADÊ A FLOR QUE ESTAVA AQUI?

POLUIÇÃO COMEU

E O PEIXE QUE É DO MAR?

POLUIÇÃO COMEU

E O VERDE ONDE É QUE ESTÁ?

POLUIÇÃO COMEU

NEM O CHICO MENDES SOBREVIVEU...

Prefeitura Municipal de Hortolândia
Secretaria de Educação, Ciência e Tecnologia.

1- ESCREVA AS PALAVRAS QUE ENCONTROU NO CAÇA-PALAVRAS:

R	E	N	C	O	N	T	R	O	P	F	C	P
E	C	O	M	E	U	A	P	E	L	L	I	E
S	N	A	S	C	E	R	A	O	A	O	D	I
P	C	A	S	A	E	C	S	A	N	R	A	X
I	S	E	M	E	N	T	E	B	T	C	D	E
R	M	O	R	R	E	N	D	O	A	D	E	Q
A	A	E	G	T	M	P	Q	W	R	E	B	W
R	R	G	H	E	C	O	I	S	A	R	K	Y
N	A	D	A	R	D	I	F	I	C	I	L	T
M	A	T	O	R	C	O	R	P	O	O	S	R
M	E	I	O	A	P	O	L	U	I	Ç	A	O
E	N	C	O	N	T	R	A	R	M	E	S	A

2- ENCONTRE NA MÚSICA AS PALAVRAS NADAR – PLANTAR – FLOR – POLUIÇÃO.

3.OBSERVE QUE NA CENA ABAIXO APARECEM ALGUMAS CRIANÇAS BRINCANDO:



Prefeitura Municipal de Hortolândia
Secretaria de Educação, Ciência e Tecnologia.

A) QUANTAS CRIANÇAS ESTÃO SEGURANDO A FAIXA COM O NOME DO PARQUE? ____

B) QUANTAS CRIANÇAS ESTÃO BRINCANDO COM BOLA? _____


C) QUANTAS CRIANÇAS ESTÃO ANDANDO DE BICICLETA? _____

D) QUANTAS CRIANÇAS ESTÃO BALANÇANDO? _____

E) QUANTAS CRIANÇAS ESTÃO BRINCANDO NO ESCORREGADOR? _____

10/08 – TERÇA-FEIRA

1- VAMOS FORMAR PALAVRAS SOBRE O MEIO AMBIENTE? REGISTRE EM SEU CADERNO.

1	2	3	4	5	6	7	8
A	B	C	D	E	F	G	H
9	10	11	12	13	14	15	16
I	J	L	M	N	O	P	Q
17	18	19	20	21	22	23	
R	S	T	U	V	X	Z	

8	14	12	5	12
---	----	----	---	----

15	11	1	13	5	19	1
----	----	---	----	---	----	---

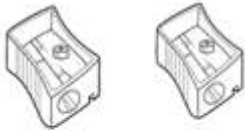
1	13	9	12	1	9	18
---	----	---	----	---	---	----

1	7	20	1
---	---	----	---

18	14	11
----	----	----

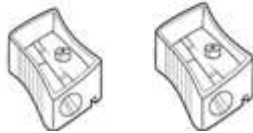
Prefeitura Municipal de Hortolândia
Secretaria de Educação, Ciência e Tecnologia.

2. ESCREVA A QUANTIDADE DE OBJETOS DE CADA ITEM EM SEU CADERNO,
COM ALGARISMOS E POR EXTENSO.



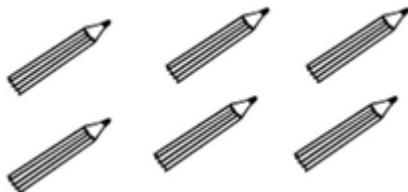
ALGARISMO: _____

POR EXTENSO: _____



ALGARISMO: _____

POR EXTENSO: _____



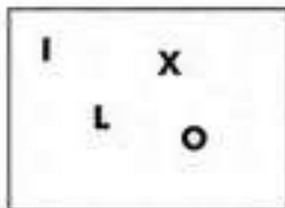




ALGARISMO: _____

POR EXTENSO: _____

11/08 – QUARTA-FEIRA

1- DESEMBARALHE AS LETRAS, REGISTRE EM SEU CADERNO E
DESCUBRA AS PALAVRAS. DICA: POLUIÇÃO DO SOLO.



AGORA COM ESTAS PALAVRAS A FRASE ABAIXO:

DESCARTAR O _____ DIRETO NO _____ TRAZ
_____.

Prefeitura Municipal de Hortolândia
Secretaria de Educação, Ciência e Tecnologia.

2- VAMOS TENTAR LER O POEMA ABAIXO? ESCREVA EM SEU CADERNO AS PALAVRAS QUE CONSEGUIR LER. DEPOIS TIRE UMA FOTO E ENCAMINHE PARA A SUA PROFESSORA.

CUIDANDO DA TERRA

VAMOS CUIDAR
DA MÃE NATUREZA
PRESERVANDO A VIDA
DO NOSSO PLANETA.

NÃO POLUAM O AR
ISSO NÃO É LEGAL
NA CERTA VAI CAUSAR
O AQUECIMENTO GLOBAL.

NÃO DESPERDICEM ÁGUA
PARA NÃO FALTAR
SEPRE TODO O LIXO
PARA RECICLAR.

VAMOS TRABALHAR
NESSA TAREFA URGENTE
PARA PRESERVAR
O NOSSO MEIO AMBIENTE.

NÃO DESTRUAM AS MATAS
ÁRVORES E FLORES
QUE ENFEITAM O MUNDO
COM AS SUAS CORES.



LEILA MARIA GRILLO



cantinhodaprofessoraednimar.blogspot.com.br

POEMA

DISPONÍVEL

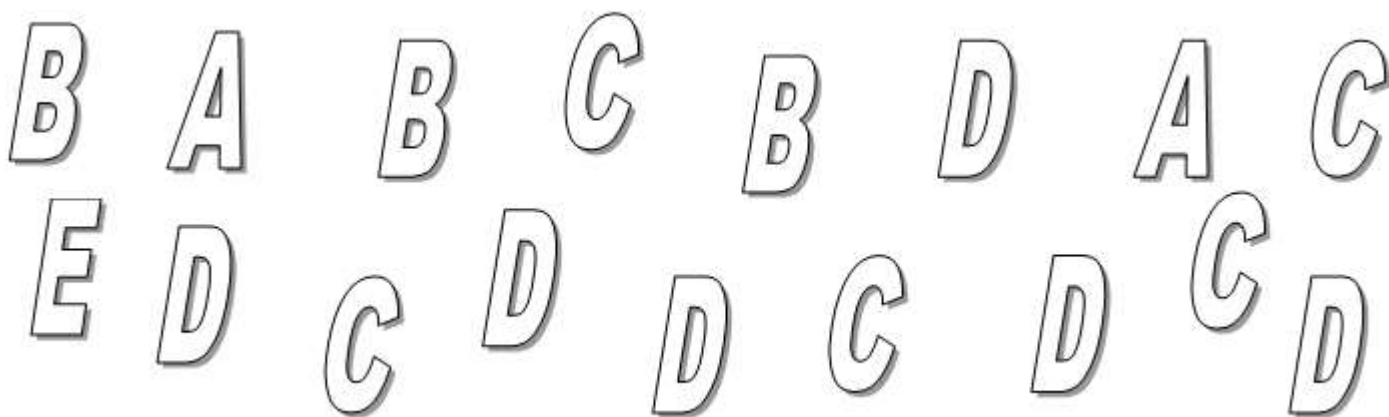
EM:

<https://www.escolatenir.com.br/download/avaliacao/2020/fund1/2ano/2bim/p1/Reda%C3%A7%C3%A3o%20-%202%C2%BA%20Ano.pdf>, ACESSO EM 05/08/2021.

Prefeitura Municipal de Hortolândia
Secretaria de Educação, Ciência e Tecnologia.

12/08 – QUINTA-FEIRA

1. OBSERVE O ALFABETO ABAIXO E ESCREVA UTILIZANDO ALGARISMOS, A QUANTIDADE DE VEZES QUE CADA LETRA APARECE. REGISTRE EM SEU CADERNO.



A = _____

B = _____

C = _____

D = _____

E = _____

2- VOCÊ SABIA?

ENCONTRAMOS A ÁGUA EM TRÊS ESTADOS:

LÍQUIDO: QUANDO ABRIMOS A TORNEIRA A ENCONTRAMOS NESTE ESTADO.

SÓLIDO: O GELO É O ESTADO SÓLIDO DA ÁGUA.

GASOSO: AO FERVER A ÁGUA, O VAPOR É O ESTADO GASOSO.



Prefeitura Municipal de Hortolândia
Secretaria de Educação, Ciência e Tecnologia.

O QUE ACHA DE OBSERVAR OS ESTADOS DA ÁGUA EM SUA PRÓPRIA CASA?

13/08 – SEXTA-FEIRA

1- ORGANIZE AS PALAVRAS ABAIXO EM SEU CADERNO CONFORME O QUADRO ABAIXO:

MATERIAIS E OBJETOS QUE NÃO POLUEM O AMBIENTE.	MATERIAIS E OBJETOS QUE POLUEM O NOSSO AMBIENTE.
--	--

FLOR – LIXO – PLÁSTICO – GRAMA – ÁGUA – SOL – ÁRVORE – PAPEL – MATERIAL ORGÂNICO.

2- NA SUA INFÂNCIA VOCÊ RECITAVA O TEXTO ABAIXO?

A GALINHA DO VIZINHO

BOTA OVO AMARELINHO

BOTA UM ,BOTA DOIS, BOTA TRÊS ,BOTA QUATRO

BOTA CINCO,BOTA SEIS ,BOTA SETE ,BOTA OITO


BOTA NOVE, BOTA DEZ.



AGORA, ESCREVA UTILIZANDO ALGARISMO, OS NÚMEROS QUE APARECEM NA MÚSICA ACIMA EM SEU CADERNO.

16/08 – SEGUNDA-FEIRA:

1- MANOELA E SEUS AMIGOS ESTÃO BRINCANDO COM DADOS. CADA JODADOR LANÇA DOIS DADOS E CONTA OS PONTOS OBTIDOS. OBSERVE OS PONTOS OBTIDOS POR ELES EM UMA RODADA.

 MANOELA	 CARLOS	 PAULA	 BRENO
--	---	---	--

Prefeitura Municipal de Hortolândia
Secretaria de Educação, Ciência e Tecnologia.

A) QUANTOS PONTOS CADA JOGADOR OBTEVE NESSA RODADA?

MANOELA= _____

CARLOS= _____

PAULA= _____

BRENO= _____

B) QUEM OBTEVE MAIS PONTOS? _____

C) QUEM OBTEVE MENOS PONTOS? _____

D) ESCREVA POR EXTENSO A QUANTIDADE DE PONTOS OBTIDOS POR
CADA
PESSOA.

MANOELA= _____

CARLOS= _____

PAULA= _____

BRENO= _____

Prefeitura Municipal de Hortolândia
Secretaria de Educação, Ciência e Tecnologia.

17/08 – TERÇA-FEIRA

OBSERVE A ATIVIDADE ABAIXO. SE TIVER DÚVIDAS PROCURE SUA PROFESSORA!



SEMANA DO MEIO AMBIENTE

PROFESSOR(A)

NOME

IDEIA CRIATIVA

TUDO PODE SER RECICLADO?

SABIA QUE NEM TODO LIXO PODE SER RECICLADO?
ABAIXO SEPARAMOS UMA LISTA DE MATERIAIS NÃO RECICLÁVEIS PRA QUE
VOCÊ POSSA SEPARAR CORRETAMENTE. CAPRICHE



PAPEL HIGIÊNICO
LÂMPADAS CABOS DE PANELAS ETIQUETAS
ESPELHOS LATAS DE COMBUSTIVEL
ISOPOR CRISTAL ADESIVOS CLIPES
CERÂMICAS LOUÇAS FOTOGRAFIAS
GRAMPOS LATAS DE TINTAS
PAPEL CARBONO PARAFINADOS
TOMADAS
AMPOLAS DE MEDICAMENTOS
ESPONJAS DE AÇO PILHAS
ADESIVOS ACRÍLICOS. FITA CREPE

METAIS NÃO RECICLÁVEIS:

PLÁSTICOS NÃO RECICLÁVEIS:

VIDROS NÃO RECICLÁVEIS:

Prefeitura Municipal de Hortolândia
Secretaria de Educação, Ciência e Tecnologia.

18/08 – QUARTA-FEIRA

RETIRE A ATIVIDADE ABAIXO EM SUA ESCOLA. ESSA É UMA CRUZADINHA.

www.31181.com.br

Relacione as palavras com os objetos no quadro e complete o diagrama abaixo:

RELACIONE

PAPEL	
PLÁSTICO	
ORGÂNICO	
METAL	
VIDRO	

①

②

③

④

⑤


2- OBSERVE AS FIGURAS E TENDE ESCREVER AS PALAVRAS. VOCÊ PODE UTILIZAR O BANCO DE PALAVRAS.

Prefeitura Municipal de Hortolândia
Secretaria de Educação, Ciência e Tecnologia.

COGUMELO – FLOR – BORBOLETA – FOCA

19/08 – QUINTA-FEIRA:

1- OBSERVE AS FIGURAS E TENDE ESCREVER AS PALAVRAS. VOCÊ PODE UTILIZAR O BANCO DE PALAVRAS.



BALEIA – ÁRVORE – CAJU – LARANJA

2- COMPLETE COM AS LETRAS QUE FALTAM. PRESTE BASTANTE ATENÇÃO!

<table border="1" style="width: 100%; border-collapse: collapse; text-align: center;"> <tr><td>M</td><td>E</td><td>I</td><td>O</td></tr> <tr><td></td><td>E</td><td></td><td></td></tr> <tr><td></td><td></td><td>I</td><td></td></tr> <tr><td></td><td></td><td></td><td>O</td></tr> </table>	M	E	I	O		E					I					O	<table border="1" style="width: 100%; border-collapse: collapse; text-align: center;"> <tr><td>A</td><td>M</td><td>B</td><td>I</td><td>E</td><td>N</td><td>T</td><td>E</td></tr> <tr><td></td><td></td><td></td><td></td><td></td><td></td><td></td><td></td></tr> <tr><td></td><td>M</td><td></td><td></td><td></td><td>N</td><td></td><td></td></tr> <tr><td></td><td></td><td></td><td></td><td>E</td><td></td><td></td><td>E</td></tr> </table>	A	M	B	I	E	N	T	E										M				N							E			E
M	E	I	O																																														
	E																																																
		I																																															
			O																																														
A	M	B	I	E	N	T	E																																										
	M				N																																												
				E			E																																										
<table border="1" style="width: 100%; border-collapse: collapse; text-align: center;"> <tr><td>H</td><td>O</td><td>M</td><td>E</td><td>M</td></tr> <tr><td></td><td>O</td><td></td><td></td><td></td></tr> <tr><td></td><td></td><td></td><td>E</td><td></td></tr> <tr><td></td><td></td><td></td><td></td><td>M</td></tr> </table>	H	O	M	E	M		O							E						M	<table border="1" style="width: 100%; border-collapse: collapse; text-align: center;"> <tr><td>P</td><td>L</td><td>A</td><td>N</td><td>T</td><td>A</td><td>S</td></tr> <tr><td></td><td></td><td>A</td><td></td><td></td><td></td><td></td></tr> <tr><td></td><td></td><td></td><td></td><td></td><td></td><td>S</td></tr> <tr><td></td><td>L</td><td></td><td></td><td>T</td><td></td><td></td></tr> </table>	P	L	A	N	T	A	S			A											S		L			T		
H	O	M	E	M																																													
	O																																																
			E																																														
				M																																													
P	L	A	N	T	A	S																																											
		A																																															
						S																																											
	L			T																																													

Prefeitura Municipal de Hortolândia
Secretaria de Educação, Ciência e Tecnologia.

20/08 – SEXTA-FEIRA

1- ENVIE PARA SUA PROFESSORA UM ÁUDIO CONTANDO COMO ECONOMIZA ÁGUA.

2- OBSERVE AS FRASES ABAIXO, PRECISAMOS ORGANIZA-LAS PARA DAR SENTIDO AO TEXTO. PRESTE BASTANTE ATENÇÃO!

DO PLANETA DA GENTE.

CUIDAR DO MEIO AMBIENTE

DEVEMOS SEMPRE LEMBRAR

Prefeitura Municipal de Hortolândia
Secretaria de Educação, Ciência e Tecnologia.

Prefeitura Municipal de Hortolândia
Secretaria de Educação, Ciência e Tecnologia.