



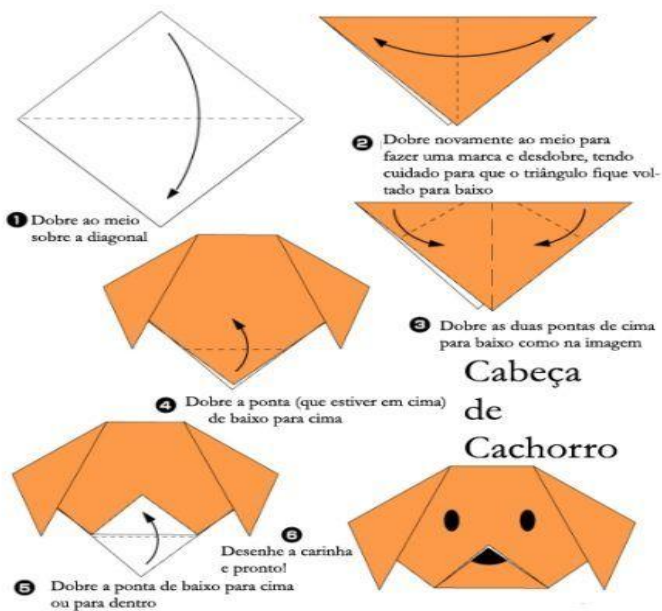
Linguagens Artísticas

Semana de 19 a 23 de Julho de 2021

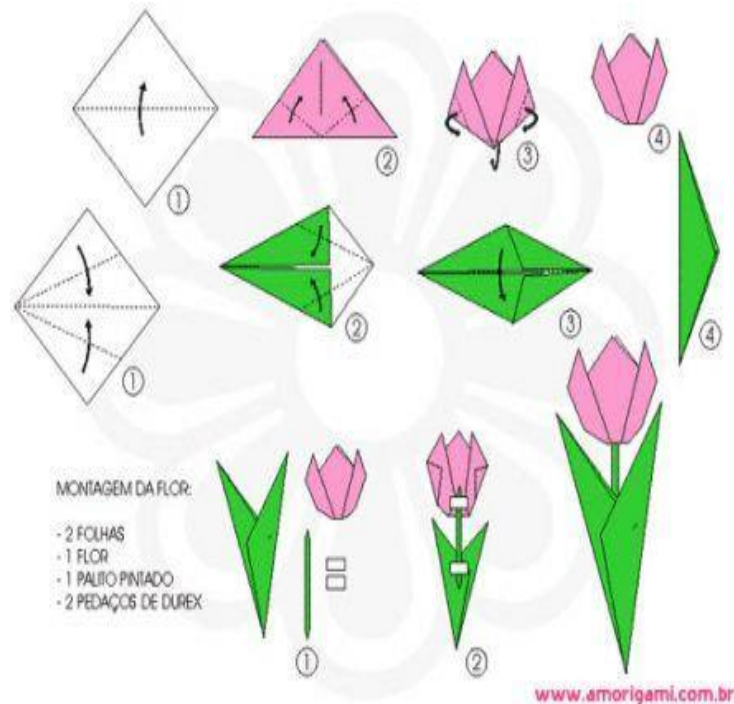
Agentes educacionais: Hiago, Milena, Talita, Evelin e Kauan

Nome da atividade: Dobraduras de papel simples

Cabeça de cachorro: É necessário um pedaço de papel quadrado de tamanho pequeno, médio ou grande. Faça o rosto canino com uma caneta preta.



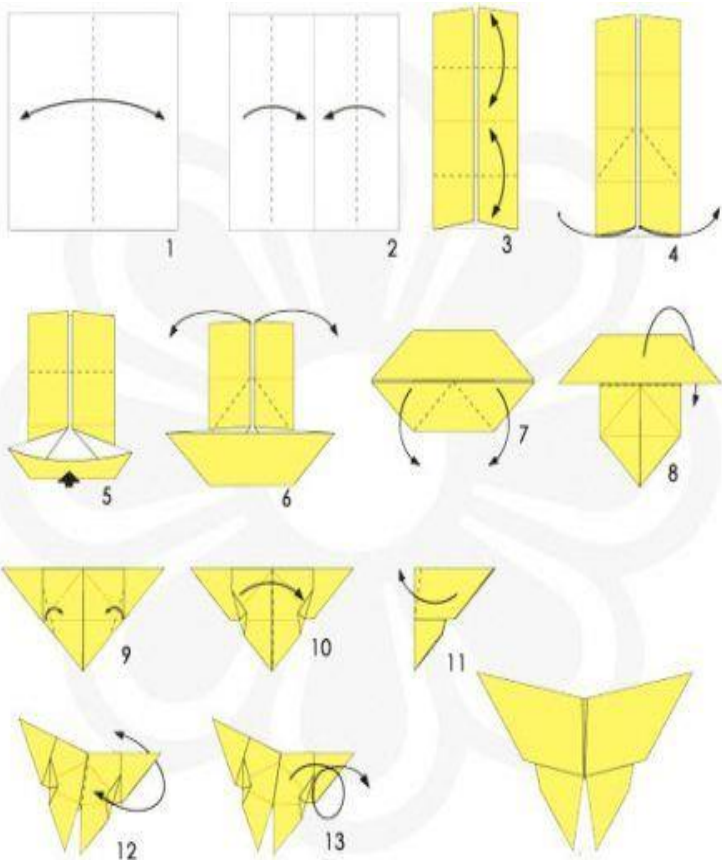
Rosas: É necessário uma folha verde para o caule e uma rosa para a parte superior. Utilize um palito pintado na cor verde para dar sustentação à gravura. Utilize fita adesiva transparente para unir as partes da flor.





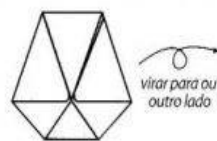
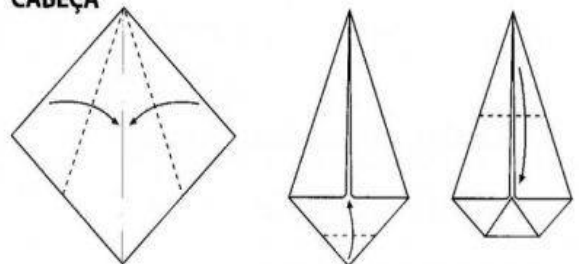
Borboletas: O desenho exige um pouco mais de dobraduras do que os outros. Utilize papel de várias cores diferentes para confeccionar as borboletas. Faça detalhes nas asas para deixar o desenho mais bonito

Hipopótamo: São necessários dois pedaços de papel diferente para o rosto e o corpo do animal. Siga a imagem e faça os detalhes no rosto com caneta. Além das dobraduras, é preciso fazer alguns recortes no corpo do animal. Use uma tesoura sem ponta para isso.




HIPOPÓTAMO

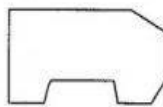
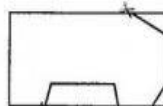
CABEÇA



ORELHAS



CORPO



Forma de registro: Fotos, ou vídeo.

Boa atividade a todos ☺